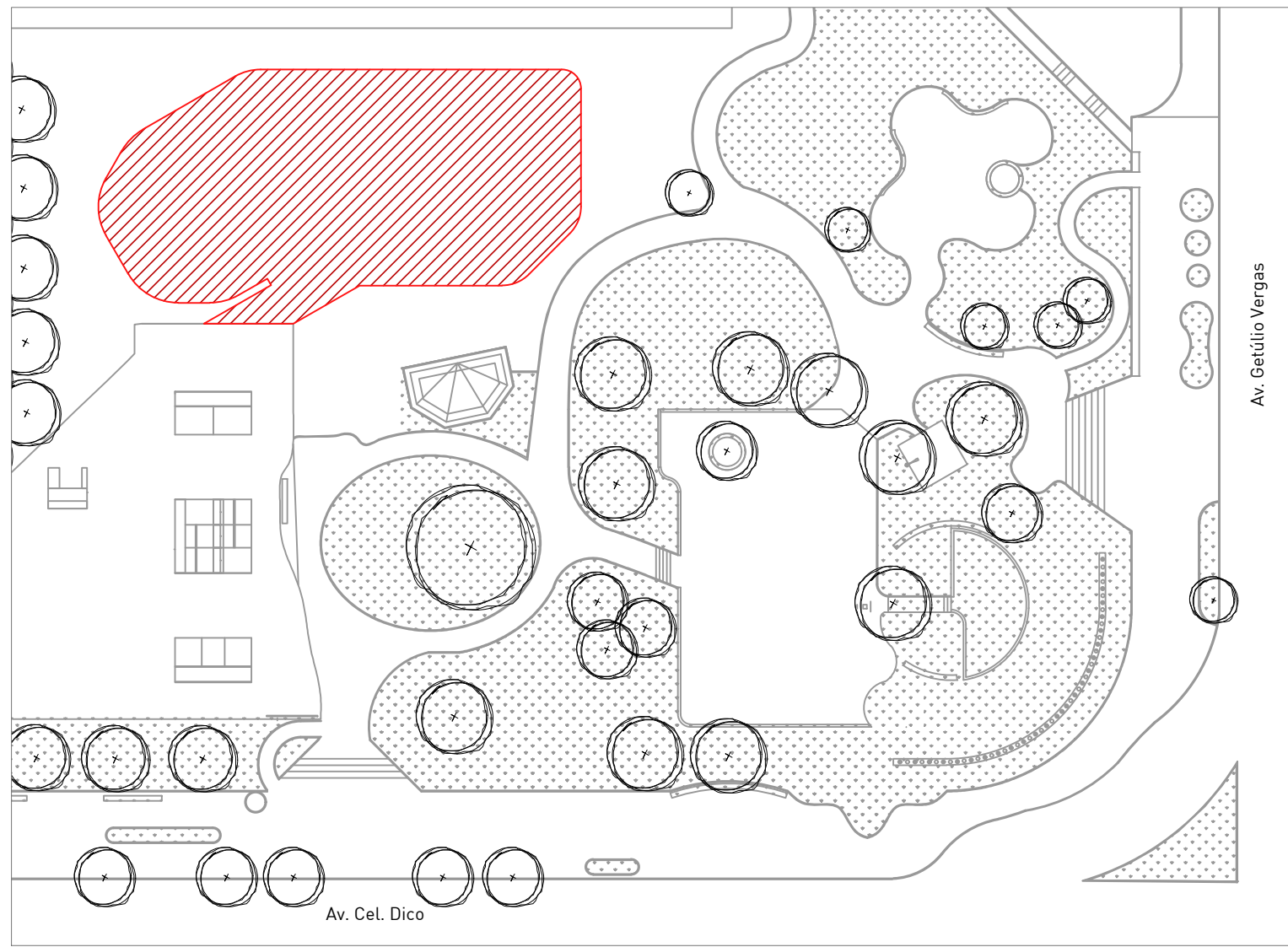
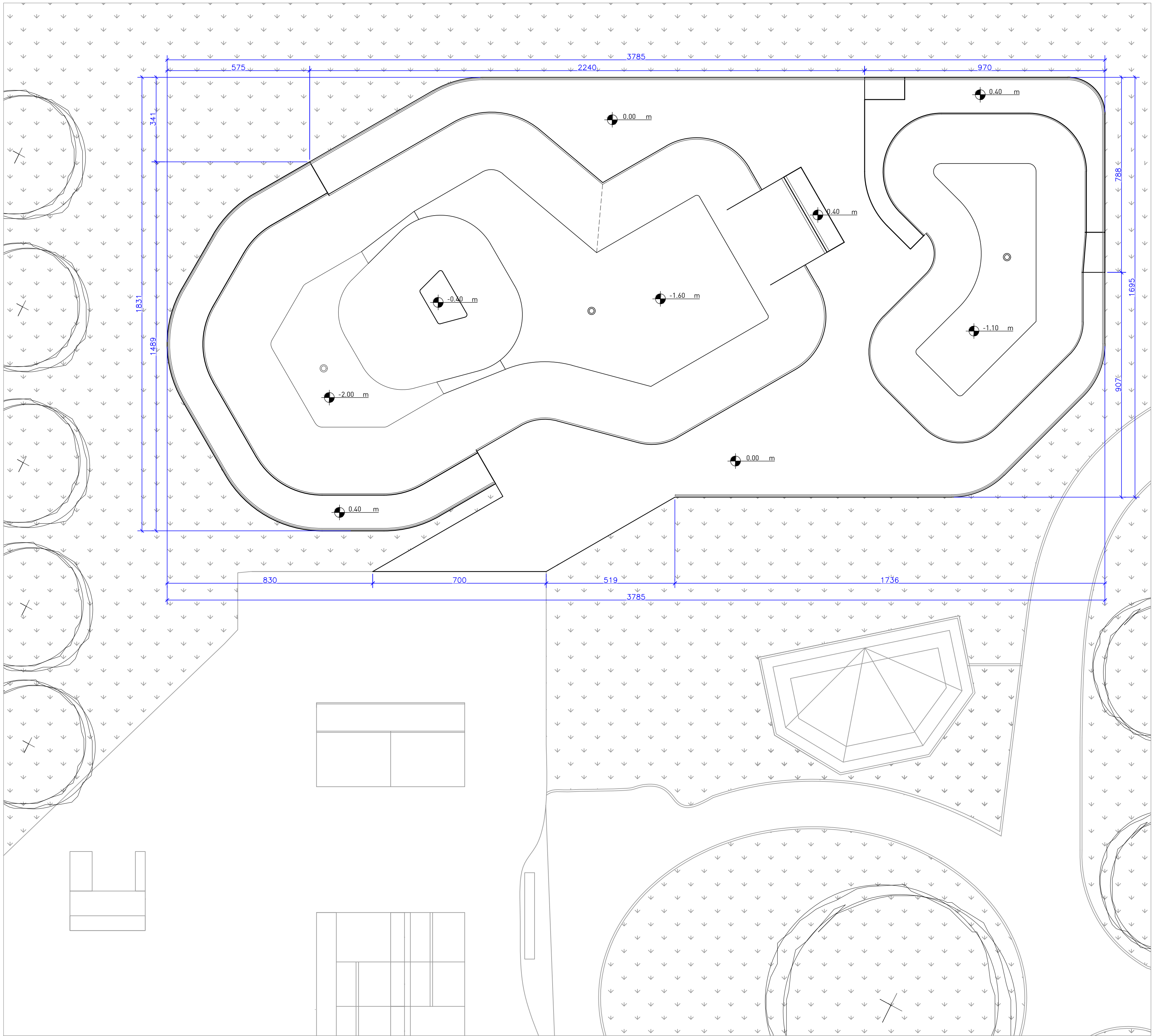
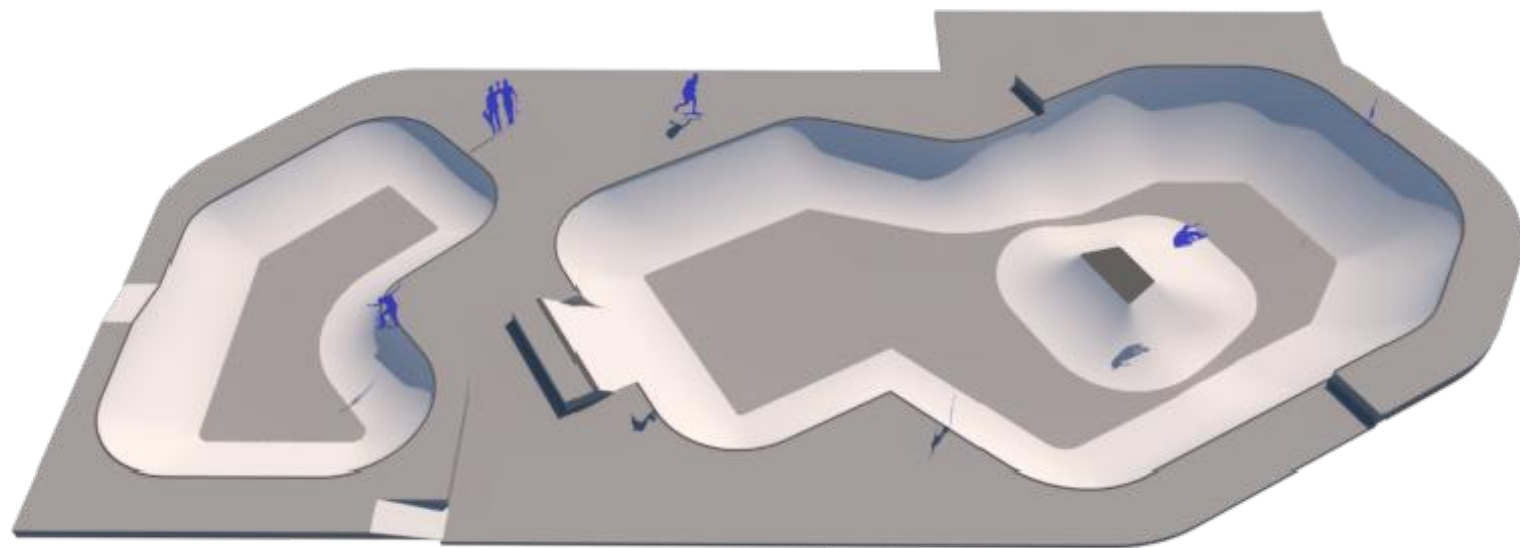
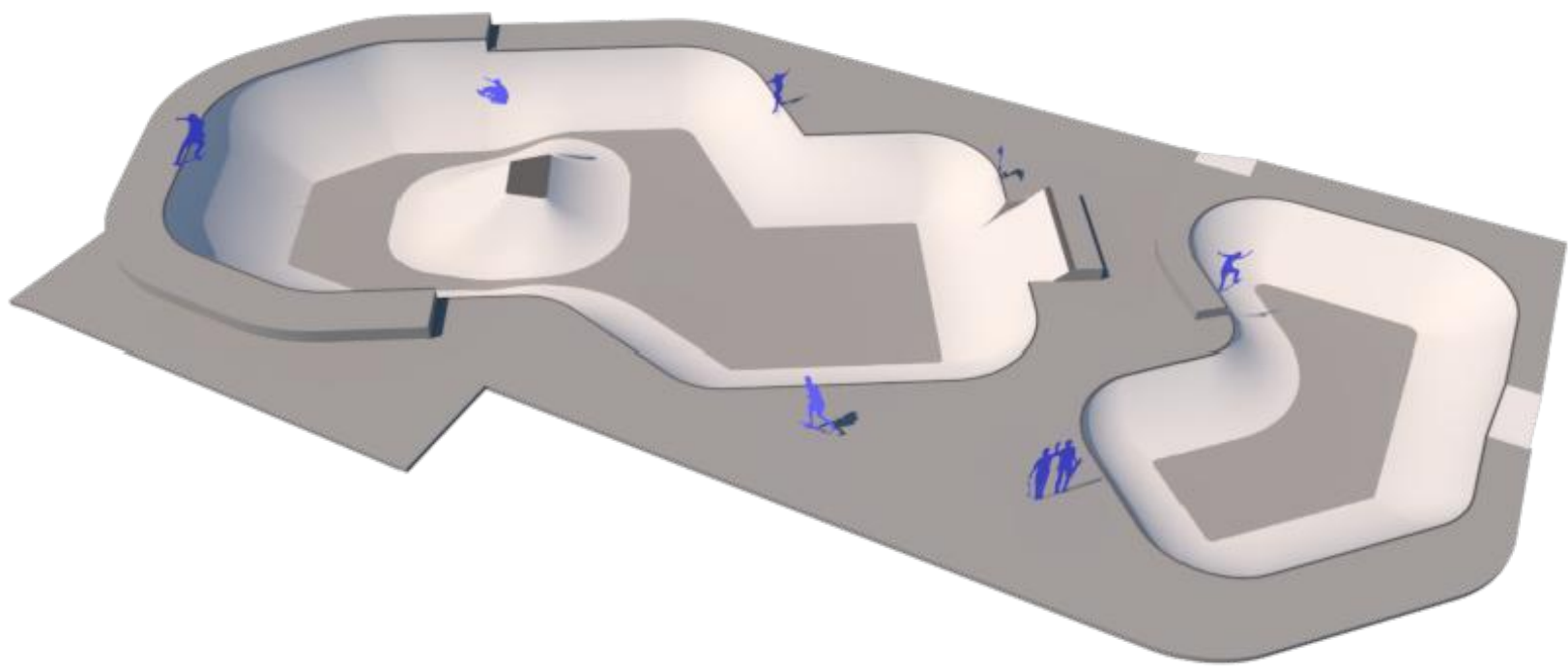


PROJETO ARQUITETÔNICO:  
SKATEPARK IJUÍ  
Cidade Ijuí, RS  
Local da Obra e Implantação



PLANTA DE SITUAÇÃO 1:500



PLANTA DE IMPLANTAÇÃO 1:100

LEGENDA

IDENTIFICAÇÃO DE DETALHES

XX

XX

XX

XX

NOMEAÇÃO DO DETALHE

Nº DA PRANCHA

SÍMBOLOS DE NÍVEL DE PISO

SA 0.0

SA 0.05

SUPERFÍCIE ACABADA OBSTÁCULOS

SUPERFÍCIE ACABADA PISO

SÍMBOLO DE CORTE

XX

XX

NOMEAÇÃO DO CORTE

Nº DA PRANCHA

SÍMBOLO DE NÍVEL EM PLANTA E EM CORTE

0.00 m

0.00 m

QUADRO DE ESPECIFICAÇÕES

CONCRETO POLIMENTO MECÂNICO

CONCRETO POLIMENTO MANUAL

TALUDE / GRAMA

BLOCO DE CONCRETO PISO

ACABAMENTOS METÁLICOS

ALVENARIA ESTRUTURAL

CONCRETO FUNDAÇÃO RADIER

CONCRETO FUNDAÇÃO VIGA BORDA

ATERRO COMPACTADO

LEGENDA PRANCHAS

NÚMERO PRANCHA

01

02

03

04

05

06

07

08

09

DESCRIÇÃO

IMPLANTAÇÃO GERAL

PLANTA DE LOCAÇÃO PLATAFORMA

PLANTA DE LOCAÇÃO FLAT E COPING

PLANTA BAIXA TÉCNICA

PLANTA PAGINAÇÃO DE PISO E CAIMENTO

PLANTA DE MATERIAIS

DETALHES

DETALHES

DETALHES

NOTAS:

- A EXECUÇÃO DEVERÁ SER FEITA POR PROFISSIONAL HABILITADO E O MESMO DEVERÁ TOMAR CONHECIMENTO DE TODAS AS PRANCHAS DE PROJETOS REFERENTES A OBRA;

- VERIFICAR MEDIDAS NO LOCAL; - TODOS OS NÍVEIS DEVERÃO SER OBSERVADOS NA PLANTA ARQUITETÔNICA;

- ACOMPANHAR MEMORIAL DESCRITIVO.

Referência

Projeto Arquitetônico  
IMPLANTAÇÃO

Prancha nº

01 / 09

Escala

INDICADA

Proprietário:

PREFEITURA MUNICIPAL DE IJUÍ

Localização:

IJUÍ/RS

Endereço:

Praça dos Imigrantes - R. Albino Brendler - Assis Brasil

Responsável Técnico: FREDERICO CHEUICHE

Assinado de forma digital por FREDERICO CHEUICHE DE OLIVEIRA:00788448005

DE OLIVEIRA:00788448005

Dados: 2025.04.22 09:36:56 -03'00'

Projeto:

Arq. Frederico Cheuiche de Oliveira - CAU A42877-9

SPOT - Skateparks

Proprietário:

Prefeitura Municipal de Ijuí

Desenho:

Gabriel Granja  
Matheus Prestes

Área


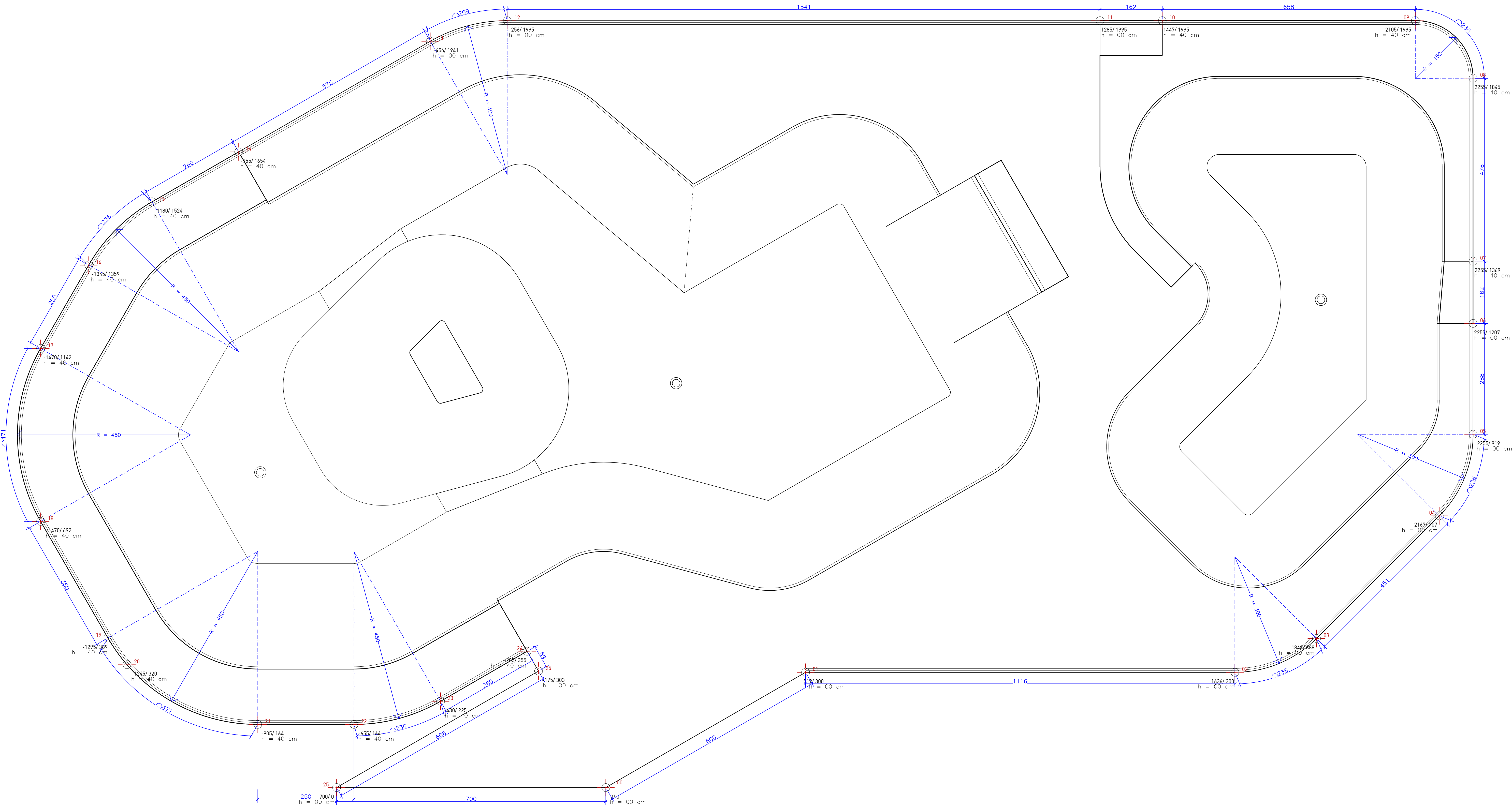
615,85m²

Data

julho 23

SPOT skateparks





LEGENDA

IDENTIFICAÇÃO DE DETALHES

SÍMBOLOS DE NÍVEL DE PISO

SÍMBOLO DE CORTE

SÍMBOLO DE NÍVEL EM PLANTA E EM CORTE

QUADRO DE ESPECIFICAÇÕES

LEGENDA PRANCHAS

NOTAS:

Referência

Projeto Arquitetônico

PLANTA DE LOCAÇÃO PLATAFORMA

Prancha nº 02/09

02

Escala 1:50

Proprietário:

PREFEITURA MUNICIPAL DE IJUÍ

Localização:

IJUÍ/RS

Endereço:

Praça dos Imigrantes - R. Albino Brendler - Assis Brasil

Responsável Técnico:

FREDERICO CHEUICHE DE OLIVEIRA:00788448005

Assinado de forma digital por FREDERICO CHEUICHE DE OLIVEIRA:00788448005 Dados: 2025.04.22 09:37:09 -03'00'

Projeto:

Arq. Frederico Cheuiche de Oliveira - CAU A42877-9 SPOT-Skateparks

Proprietário:

Prefeitura Municipal de Ijuí

Desenho:

Gabriel Granja Matheus Prestes

Área

615,85m²

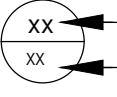





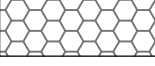




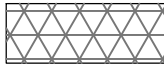

Data

julho 23

SPOT skateparks

SPOT - Skate Parks - Todos os direitos reservados ©

APQ\_IJUÍ\_01A.dwg

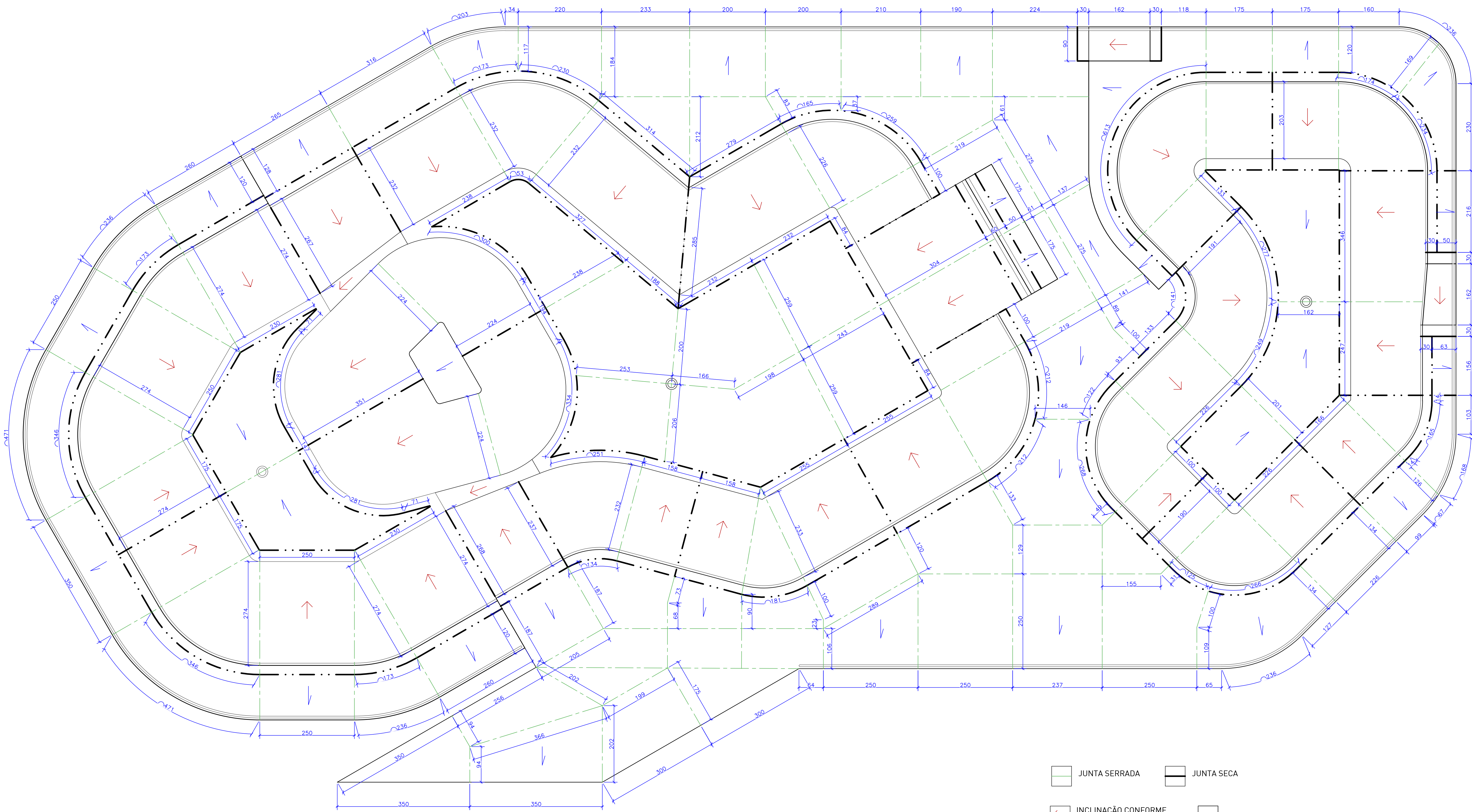
LEGENDA	
<b>IDENTIFICAÇÃO DE DETALHES</b>  NOMEAÇÃO DO DETALHE Nº DA PRANCHA	<b>SÍMBOLOS DE NÍVEL DE PISO</b>  SA 0.6 SUPERFÍCIE ACABADA CISTAS/ALISADA SA 0.05 SUPERFÍCIE ACABADA PISOS
<b>SÍMBOLO DE CORTE</b>  NOMEAÇÃO DO CORTE Nº DA PRANCHA	<b>SÍMBOLO DE NÍVEL EM PLANTA E EM CORTE</b>  0.00 m 0.00 m
QUADRO DE ESPECIFICAÇÕES	
 CONCRETO POLIMENTO MECÂNICO	 ACABAMENTOS METÁLICOS
 CONCRETO POLIMENTO MANUAL	 ALVENARIA ESTRUTURAL
 TALUDE / GRAMA	 CONCRETO FUNDAÇÃO RADIER
 BLOCO DE CONCRETO PISO	 CONCRETO FUNDAÇÃO VIGA BORDA
	 ATERRO COMPACTADO
LEGENDA PRANCHAS	
NÚMERO PRANCHA	DESCRIÇÃO
01	IMPLANTAÇÃO GERAL
02	PLANTA DE LOCAÇÃO PLATAFORMA
03	PLANTA DE LOCAÇÃO FLAT E COPING
04	PLANTA BAIXA TÉCNICA
05	PLANTA PAGINAÇÃO DE PISO E CAIMENTO
06	PLANTA DE MATERIAIS
07	DETALHES
08	DETALHES
09	DETALHES
<b>NOTAS:</b> - A EXECUÇÃO DEVERÁ SER FEITA POR PROFISSIONAL HABILITADO E O MESMO DEVERÁ TOMAR CONHECIMENTO DE TODAS AS PRANCHAS DE PROJETOS REFERENTES A OBRA; - VERIFICAR MEDIDAS NO LOCAL; - TODOS OS NÍVEIS DEVERÃO SER OBSERVADOS NA PLANTA ARQUITETÔNICA; - ACOMPANHAR MEMORIAL DESCRITIVO.	
<b>Referência</b> <b>Projeto Arquitetônico</b> <b>PLANTA DE LOCAÇÃO DE FLAT E COPING</b>	
<b>Prancha nº</b> 03/09 <b>03</b>	
<b>Escala</b> 1:50	
<b>Proprietário:</b> <b>PREFEITURA MUNICIPAL DE IJUÍ</b>	
<b>Localização:</b> <b>IJUÍ/RS</b>	
<b>Endereço:</b> <b>Praça dos Imigrantes - R. Albino Brendler - Assis Brasil</b>	
<b>Responsável Técnico:</b> <b>FREDERICO CHEUCHE DE OLIVEIRA-00788448005</b> <b>Projeto:</b> Arq. Frederico Cheuche de Oliveira - CAU AU2877-9 SPOT-Skateparks	<b>Assinado de forma digital por</b> FREDERICO CHEUCHE DE OLIVEIRA-00788448005 Dados: 2025.04.22 09:37:23 -03'00' <b>SPOT</b> skateparks
<b>Proprietário:</b> Prefeitura Municipal de Ijuí	
<b>Desenho:</b> Gabriel Granja Matheus Prestes	<b>Área</b> 615,85m²
<b>Data</b> julho 23	



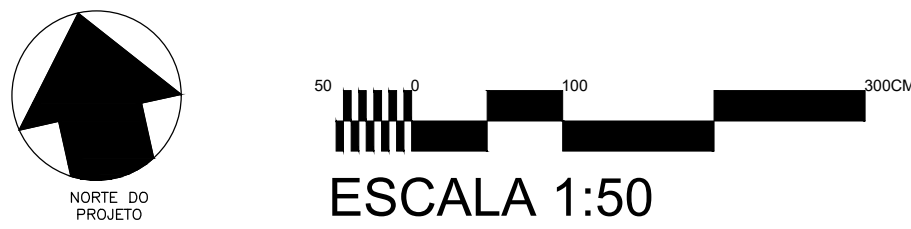








- JUNTA SERRADA
- JUNTA SECA
- INCLINAÇÃO CONFORME O RAIO OU DECLIVIDADE
- 1% ≤ INCLINAÇÃO ≤ 2%



LEGENDA

IDENTIFICAÇÃO DE DETALHES

XX

XX

XX

NOMEAÇÃO DO DETALHE

Nº DA PRANCHA

SÍMBOLOS DE NÍVEL DE PISO

SA 0.0

SA 0.05

SUPERFÍCIE ACABADA OBSTÁCULOS

SUPERFÍCIE ACABADA PISOS

SÍMBOLO DE CORTE

XX

XX

NOMEAÇÃO DO CORTE

Nº DA PRANCHA

SÍMBOLO DE NÍVEL EM PLANTA E EM CORTE

0.00 m

0.00 m

QUADRO DE ESPECIFICAÇÕES

CONCRETO POLIMENTO MECÂNICO

CONCRETO POLIMENTO MANUAL

TALUDE / GRAMA

BLOCO DE CONCRETO PISO

ACABAMENTOS METÁLICOS

ALVENARIA ESTRUTURAL

CONCRETO FUNDAÇÃO RADIER

CONCRETO FUNDAÇÃO VIGA BORDA

ATERRO COMPACTADO

LEGENDA PRANCHAS

NÚMERO PRANCHA

01

02

03

04

05

06

07

08

09

DESCRIÇÃO

IMPLANTAÇÃO GERAL

PLANTA DE LOCAÇÃO PLATAFORMA

PLANTA DE LOCAÇÃO FLAT E COPING

PLANTA BAIXA TÉCNICA

PLANTA PAGINAÇÃO DE PISO E CAIMENTOS

PLANTA DE MATERIAIS

DETALHES

DETALHES

NOTAS:

- A EXECUÇÃO DEVERÁ SER FEITA POR PROFISSIONAL HABILITADO E O MESMO DEVERÁ TOMAR CONHECIMENTO DE TODAS AS PRANCHAS DE PROJETOS REFERENTES A OBRA;

- VERIFICAR MEDIDAS NO LOCAL;

- TODOS OS NÍVEIS DEVERÃO SER OBSERVADOS NA PLANTA ARQUITETÔNICA;

- ACOMPANHAR MEMORIAL DESCRITIVO.

Referência

Projeto Arquitetônico

PLANTA PAGINAÇÃO DE PISO E CAIMENTOS

Prancha nº

05/09

Escala

1:50

Proprietário:

PREFEITURA MUNICIPAL DE IJUÍ

Localização:

IJUÍ/RS

Endereço:

Praça dos Imigrantes - R. Albino Brendler - Assis Brasil

Responsável Técnico:

FREDERICO CHEUICHE DE OLIVEIRA:00788448005

Assinado de forma digital por FREDERICO CHEUICHE DE OLIVEIRA:00788448005

Dados: 2025.04.22 09:37:48 -03'00'

Projeto:

Arq. Frederico Cheuiche de Oliveira - CAU A42877-9

SPOT - Skateparks

Proprietário:

Prefeitura Municipal de Ijuí

Desenho:

Gabriel Granja

Matheus Prestes

Área

615,85m²




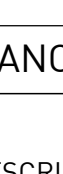









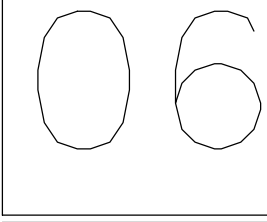

Data

julho 23

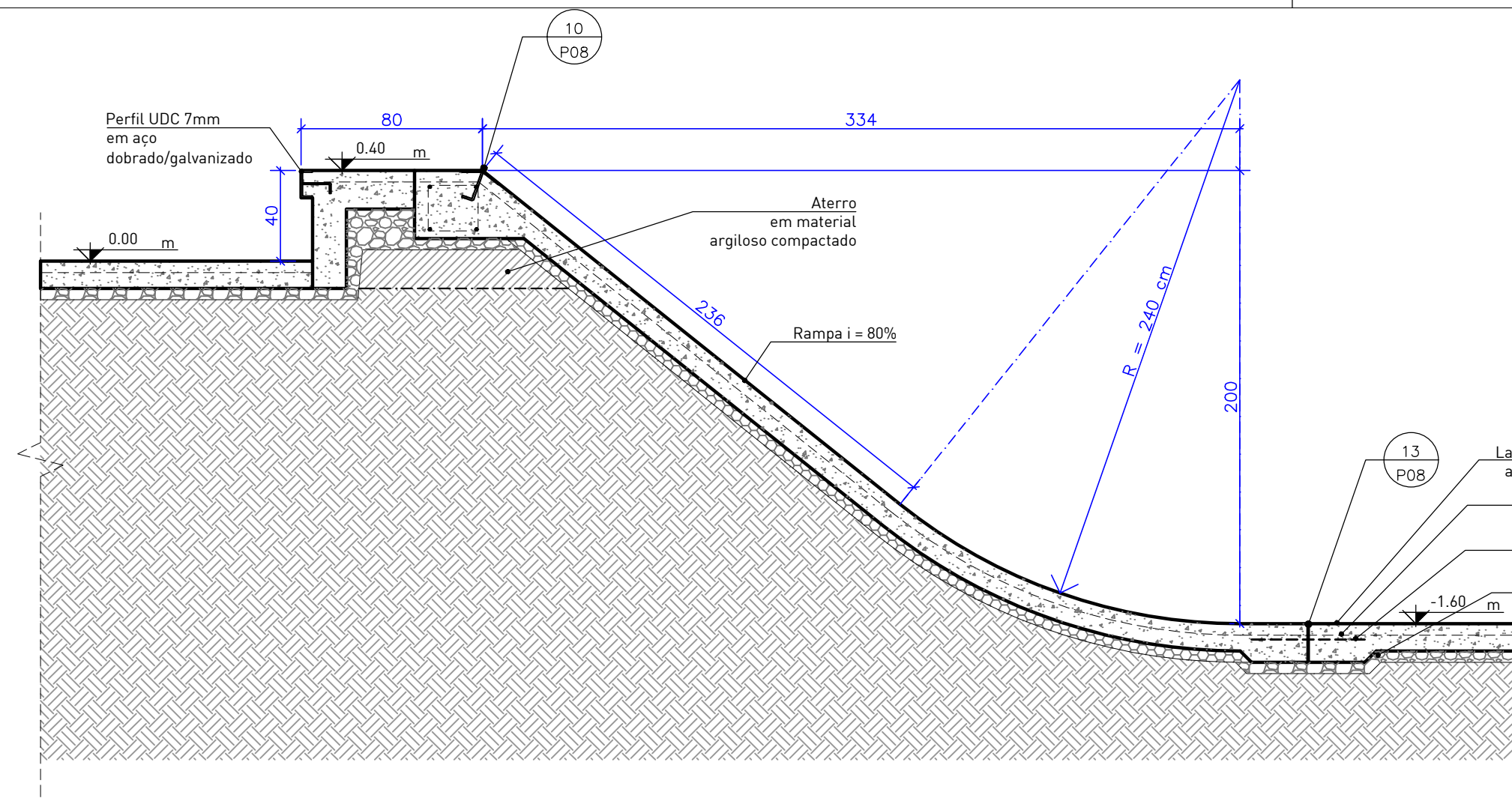
SPOT skateparks

SPOT - Skate Parks - Todos os direitos reservados ©

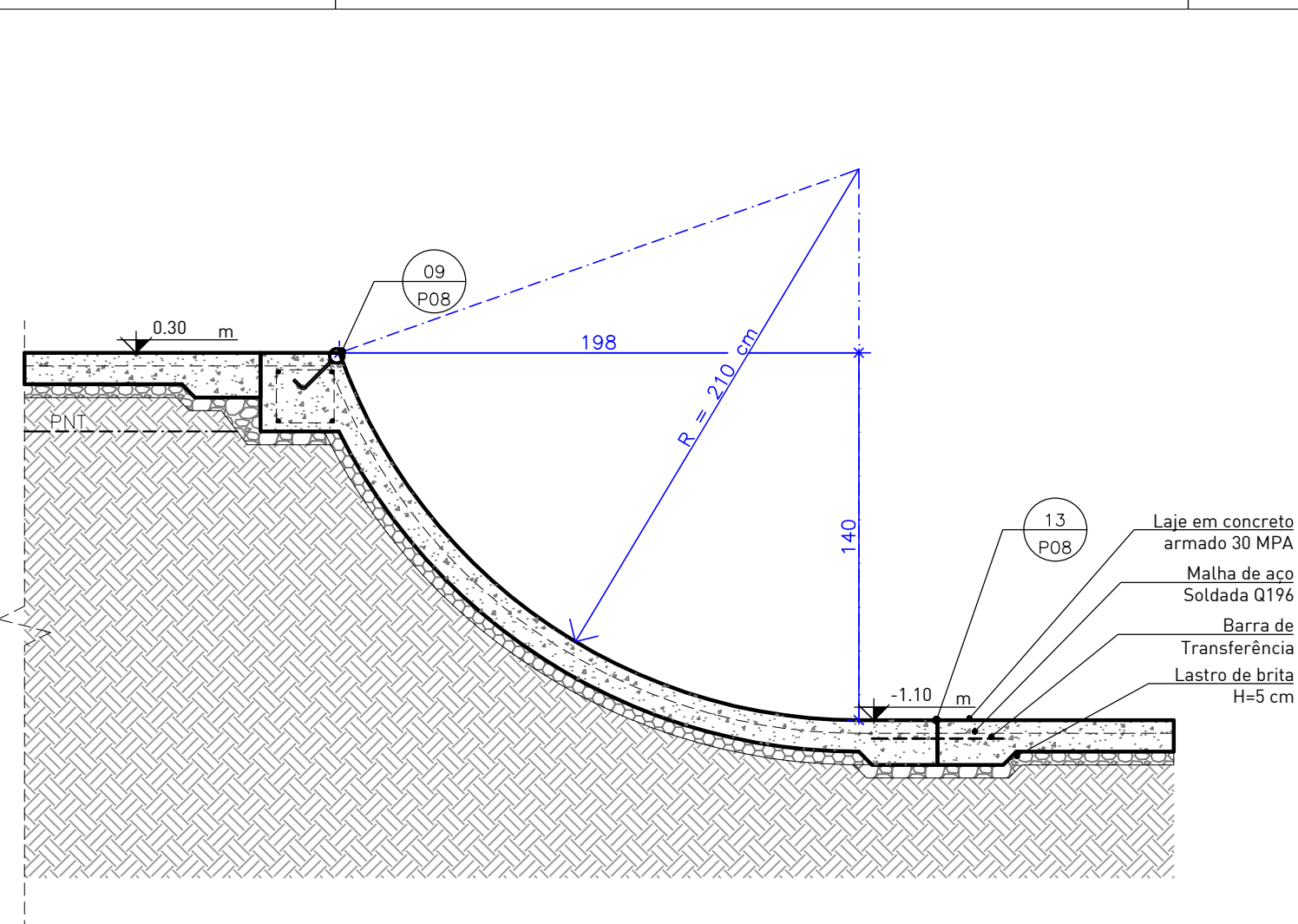


LEGENDA																					
<b>IDENTIFICAÇÃO DE DETALHES</b>  NOMEAÇÃO DO DETALHE Nº DA PRANCHA	<b>SÍMBOLOS DE NÍVEL DE PISO</b>  SUPERFÍCIE ACABADA DESTACULOS SUPERFÍCIE ACABADA PRISOS																				
<b>SÍMBOLO DE CORTE</b>  NOMEAÇÃO DO CORTE Nº DA PRANCHA	<b>SÍMBOLO DE NÍVEL EM PLANTA E EM CORTE</b>  0.00 m 0.00 m																				
<b>QUADRO DE ESPECIFICAÇÕES</b>																					
 CONCRETO POLIMENTO MECÂNICO	 ACABAMENTOS METÁLICOS																				
 CONCRETO POLIMENTO MANUAL	 ALVENARIA ESTRUTURAL																				
 TALUDE / GRAMA	 CONCRETO FUNDAÇÃO RADIER																				
 BLOCO DE CONCRETO PISO	 CONCRETO FUNDAÇÃO VIGA BORDA																				
	 ATERRO COMPACTADO																				
<b>LEGENDA PRANCHAS</b>																					
<table><thead><tr><th>NÚMERO PRANCHA</th><th>DESCRIÇÃO</th></tr></thead><tbody><tr><td>01</td><td>IMPLANTAÇÃO GERAL</td></tr><tr><td>02</td><td>PLANTA DE LOCAÇÃO PLATAFORMA</td></tr><tr><td>03</td><td>PLANTA DE LOCAÇÃO FLAT E COPING</td></tr><tr><td>04</td><td>PLANTA BAIXA TÉCNICA</td></tr><tr><td>05</td><td>PLANTA PAGINAÇÃO DE PISO E CAIMENTO</td></tr><tr><td>06</td><td>PLANTA DE MATERIAIS</td></tr><tr><td>07</td><td>DETALHES</td></tr><tr><td>08</td><td>DETALHES</td></tr><tr><td>09</td><td>DETALHES</td></tr></tbody></table>	NÚMERO PRANCHA	DESCRIÇÃO	01	IMPLANTAÇÃO GERAL	02	PLANTA DE LOCAÇÃO PLATAFORMA	03	PLANTA DE LOCAÇÃO FLAT E COPING	04	PLANTA BAIXA TÉCNICA	05	PLANTA PAGINAÇÃO DE PISO E CAIMENTO	06	PLANTA DE MATERIAIS	07	DETALHES	08	DETALHES	09	DETALHES	
NÚMERO PRANCHA	DESCRIÇÃO																				
01	IMPLANTAÇÃO GERAL																				
02	PLANTA DE LOCAÇÃO PLATAFORMA																				
03	PLANTA DE LOCAÇÃO FLAT E COPING																				
04	PLANTA BAIXA TÉCNICA																				
05	PLANTA PAGINAÇÃO DE PISO E CAIMENTO																				
06	PLANTA DE MATERIAIS																				
07	DETALHES																				
08	DETALHES																				
09	DETALHES																				
<b>NOTAS:</b> - A EXECUÇÃO DEVERÁ SER FEITA POR PROFISSIONAL HABILITADO E O MESMO DEVERÁ TOMAR CONHECIMENTO DE TODAS AS PRANCHAS DE PROJETOS REFERENTES A OBRA; - VERIFICAR MEDIDAS NO LOCAL; - TODOS OS NÍVEIS DEVERÃO SER OBSERVADOS NA PLANTA ARQUITETÔNICA; - ACOMPANHAR MEMORIAL DESCRITIVO.																					
<b>Referência</b>  <b>Projeto Arquitetônico</b>  PLANTA DE MATERIAIS	<b>Prancha nº</b> 06/09  <b>Escala</b> 1:50																				
<b>Proprietário:</b> <b>PREFEITURA MUNICIPAL DE IJUÍ</b>																					
<b>Localização:</b> <b>IJUÍ/RS</b>																					
<b>Endereço:</b> <b>Praça dos Imigrantes - R. Albino Brendler - Assis Brasil</b>																					
<b>Responsável Técnico:</b> FREDERICO CHEUCHE DE OLIVEIRA:00788448005 <b>Projeto:</b> Arq. Frederico Cheuche de Oliveira - CAU A42877-9 SP01-Skateparks	<b>Assinado de forma digital por FREDERICO CHEUCHE DE OLIVEIRA:00788448005</b> Data: 2025.04.22 09:38:01 -03'00' 																				
<b>Desenho:</b> Gabriel Granja Matheus Prestes	<b>Área</b> 615,85m²																				
<b>Data</b> julho 23																					

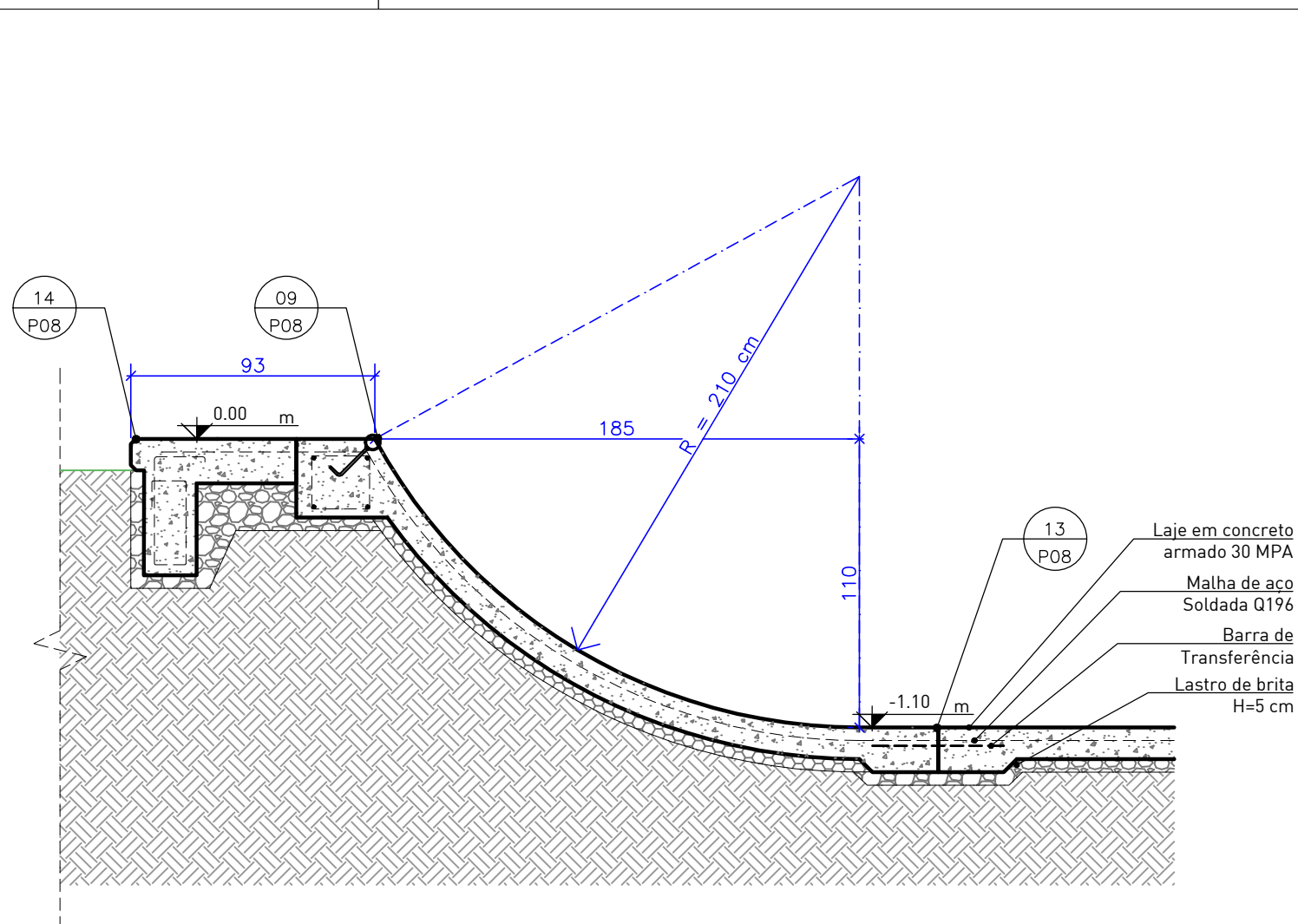




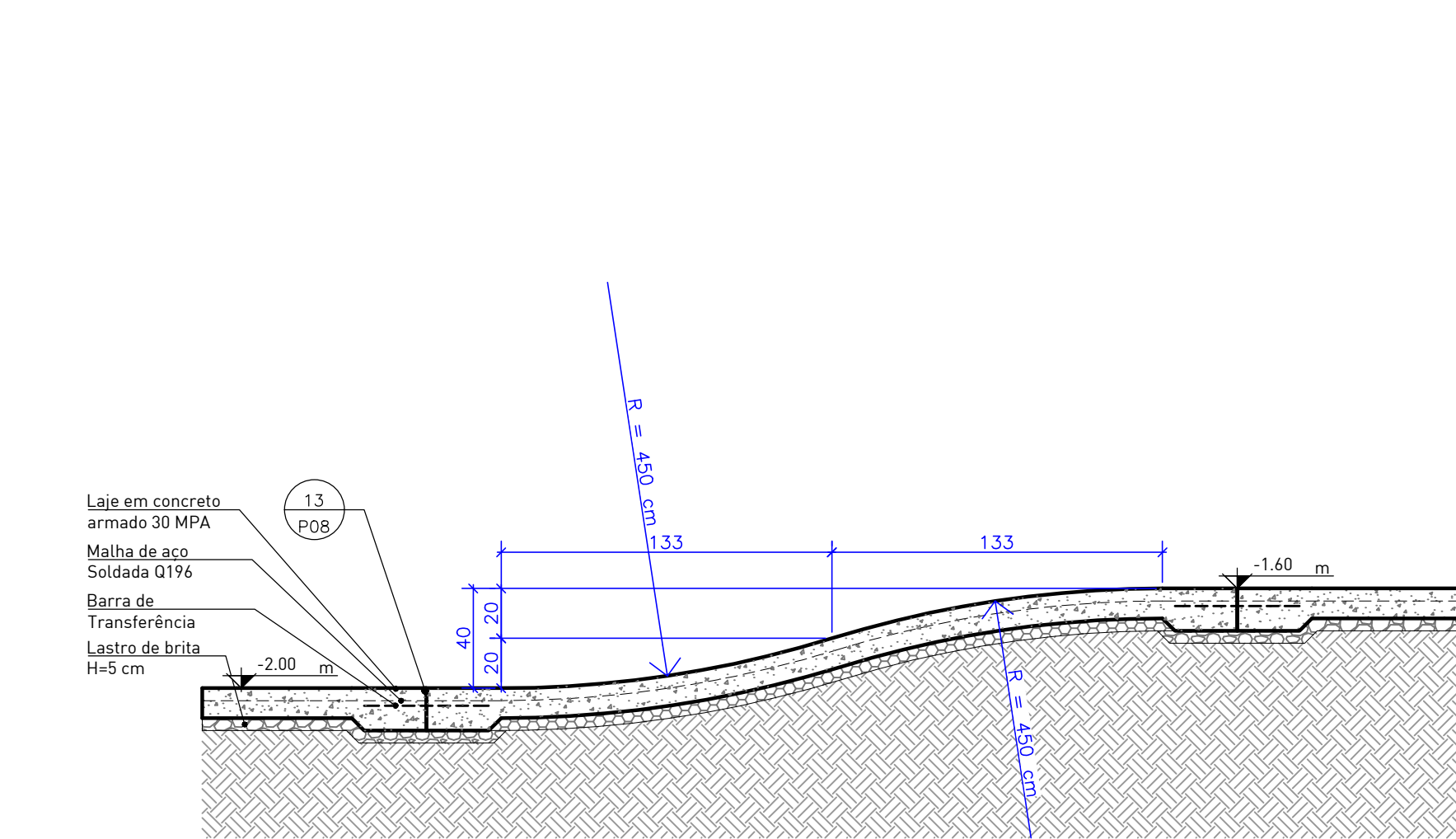
01 RAMPA 80%  
DESENHO ESCALA 1:25



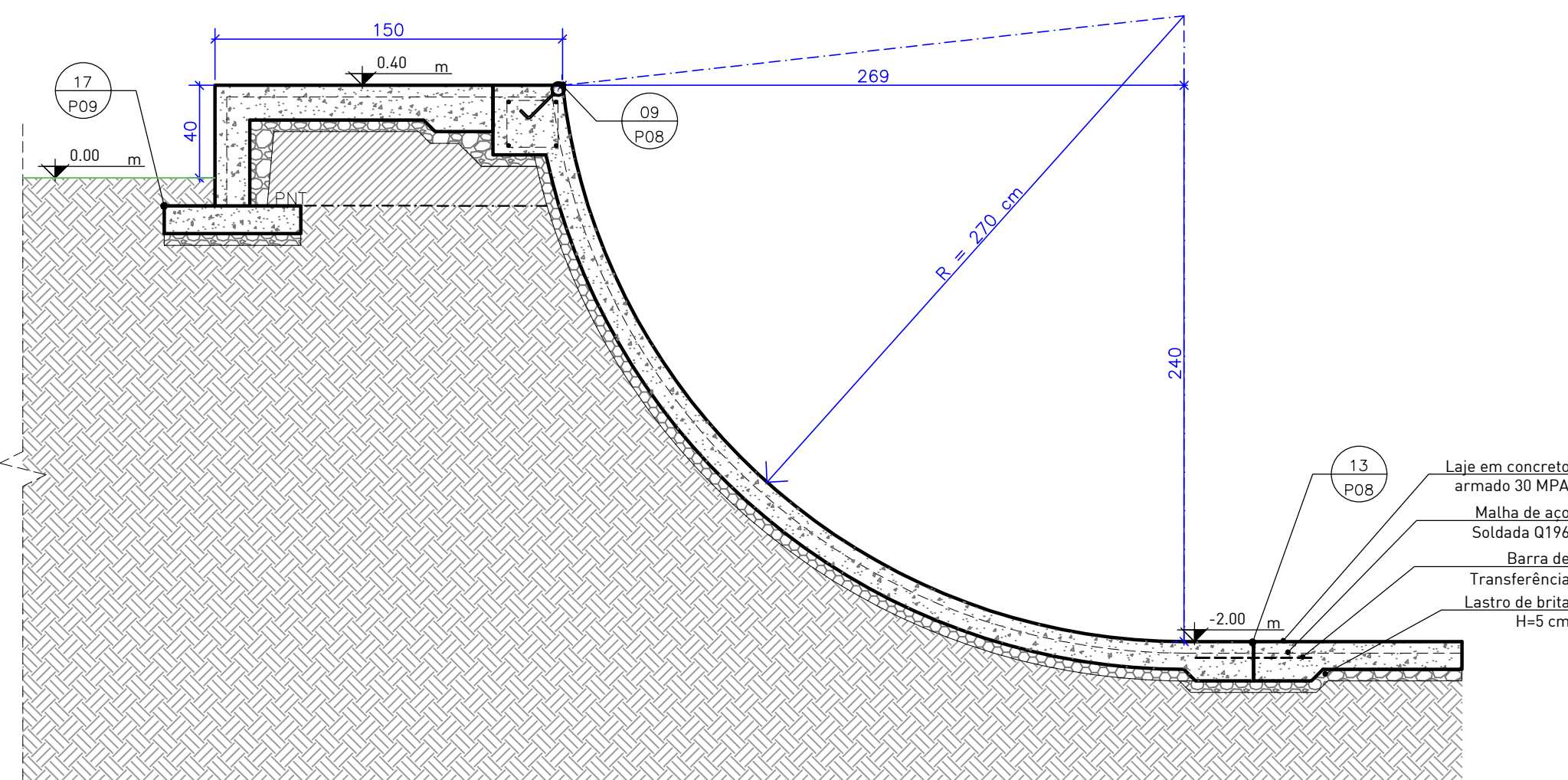
02 QUARTER R210 H140  
DESENHO ESCALA 1:25



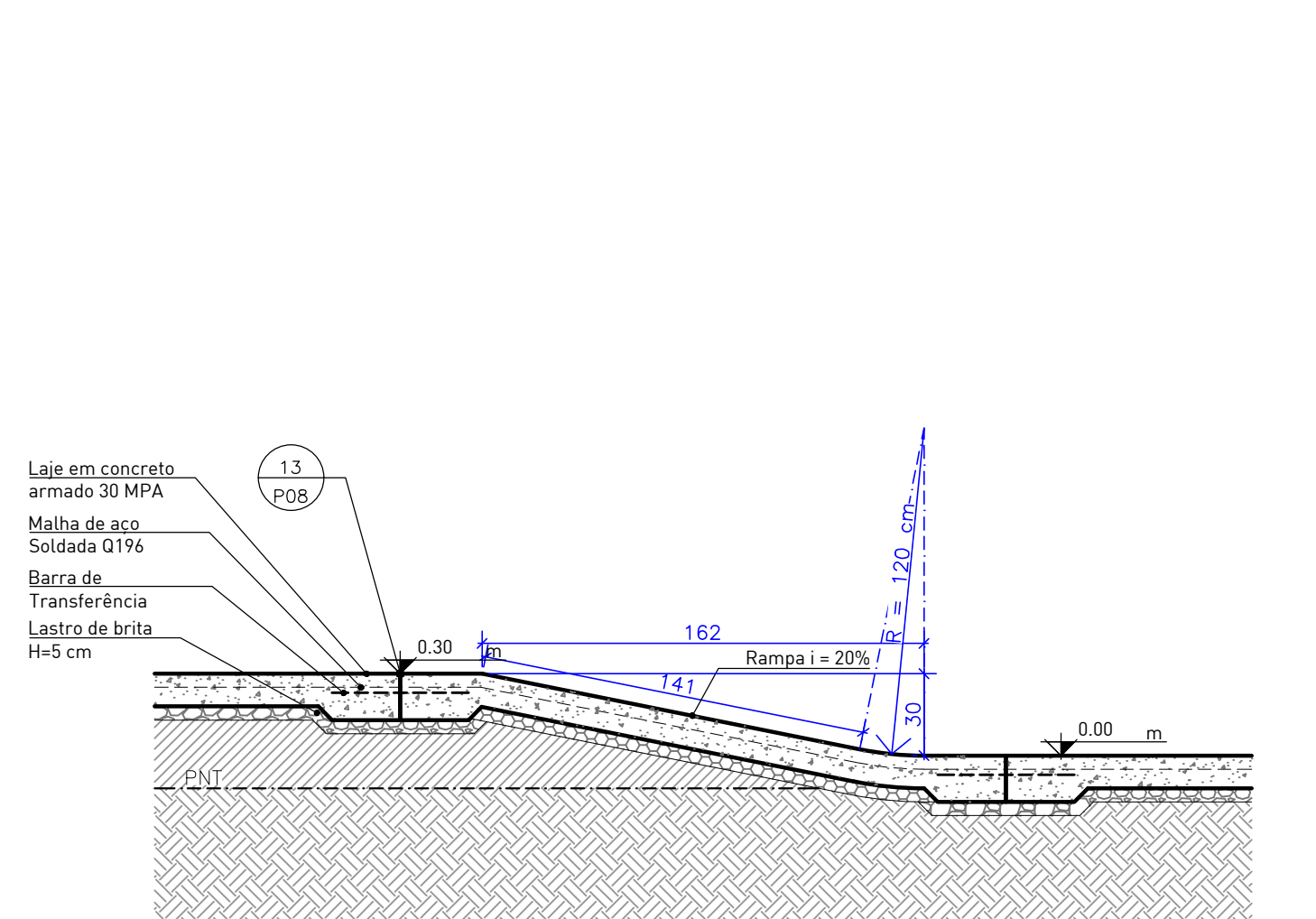
03 QUARTER R210 H110  
DESENHO ESCALA 1:25



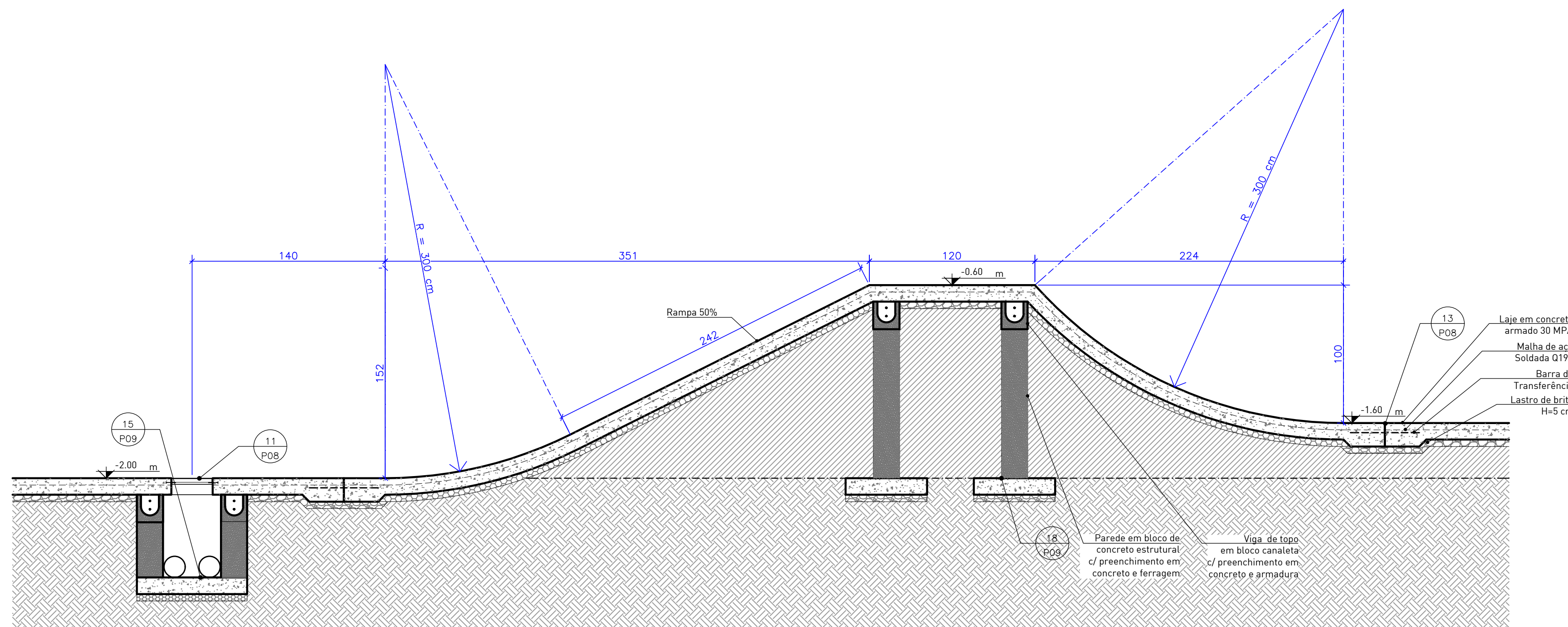
04 RAMPA DESNÍVEL H40  
DESENHO ESCALA 1:25



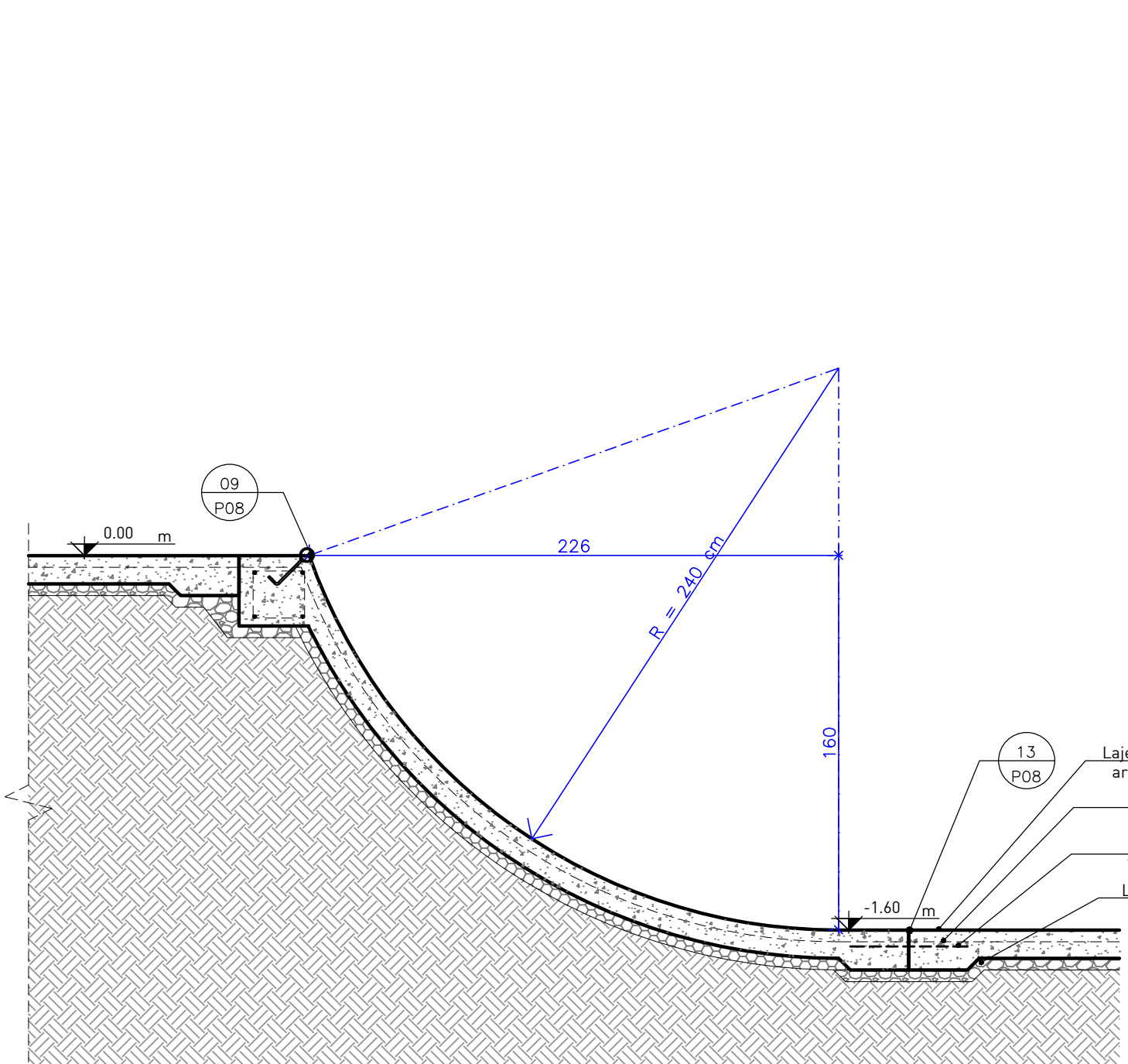
05 QUARTER R270 H240  
DESENHO ESCALA 1:25



06 RAMPA 20%  
DESENHO ESCALA 1:25



07 PUDIM  
DESENHO ESCALA 1:25



08 QUARTER R240 H160  
DESENHO ESCALA 1:25

LEGENDA

IDENTIFICAÇÃO DE DETALHES

XX

NOMEAÇÃO DO DETALHE

XX

Nº DA PRANCHA

SÍMBOLOS DE NÍVEL DE PISO

SA 0,4

SUPERFÍCIE ACABADA DEBASTACULOS

SA 0,05

SUPERFÍCIE ACABADA PISOS

SÍMBOLO DE CORTE

XX

NOMEAÇÃO DO CORTE

XX

Nº DA PRANCHA

SÍMBOLO DE NÍVEL EM PLANTA E EM CORTE

0,00 m

0,00 m

QUADRO DE ESPECIFICAÇÕES

CONCRETO POLIMENTO MECÂNICO

CONCRETO POLIMENTO MANUAL

TALUDE / GRAMA

BLOCO DE CONCRETO PISO

ACABAMENTOS METÁLICOS

ALVENARIA ESTRUTURAL

CONCRETO FUNDAÇÃO RADIER

CONCRETO FUNDAÇÃO VIGA BORDA

ATERRO COMPACTADO

LEGENDA PRANCHAS

NÚMERO PRANCHA

01

02

03

04

05

06

07

08

09

DESCRIÇÃO

IMPLANTAÇÃO GERAL

PLANTA DE LOCAÇÃO PLATAFORMA

PLANTA DE LOCAÇÃO FLAT E COPING

PLANTA BAIXA TÉCNICA

PLANTA PAGINAÇÃO DE PISO E CAIMENTO

PLANTA DE MATERIAIS

DETALHES

DETALHES

DETALHES

NOTAS:

- A EXECUÇÃO DEVERÁ SER FEITA POR PROFISSIONAL HABILITADO E O MESMO DEVERÁ TOMAR CONHECIMENTO DE TODAS AS PRANCHAS DE PROJETOS REFERENTES A OBRA;

- VERIFICAR MEDIDAS NO LOCAL; - TODOS OS NÍVEIS DEVERÃO SER OBSERVADOS NA PLANTA ARQUITETÔNICA;

- ACOMPANHAR MEMORIAL DESCRITIVO.

Referência

Projeto Arquitetônico

DETALHAMENTO

Prancha nº

07/09

Escala

1:25

Proprietário:

PREFEITURA MUNICIPAL DE IJUÍ

Localização:

IJUÍ/RS

Endereço:

Praça dos Imigrantes - R. Albino Brendler - Assis Brasil

Responsável Técnico: FREDERICO CHEUICHE DE OLIVEIRA:00788448005

Assinado de forma digital por FREDERICO CHEUICHE DE OLIVEIRA:00788448005 Data: 2025.04.22 09:38:14 -03'00'

Projeto: Arq. Frederico Cheuiche de Oliveira - CAU A42877-9 SPOT-Skateparks

Proprietário:

Prefeitura Municipal de Ijuí

Desenho:

Gabriel Granja Matheus Prestes

Área

615,85m²

Data

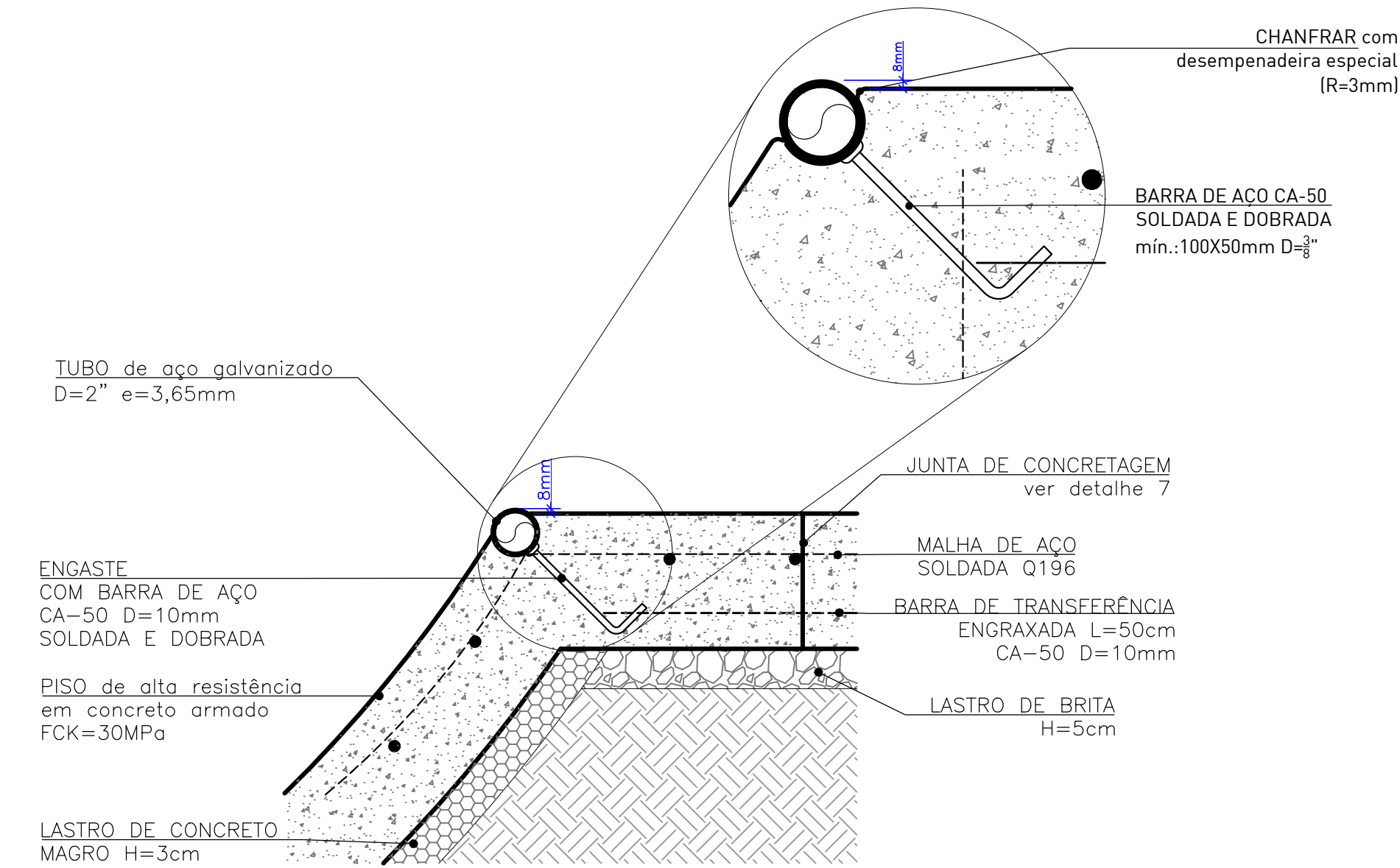
julho 23

SPOT skateparks

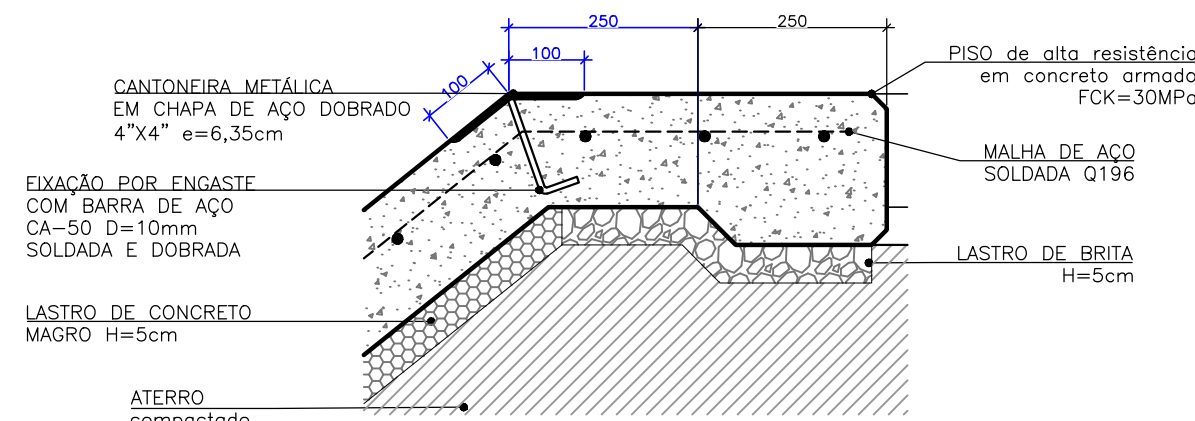
SPOT - Skate Parks - Todos os direitos reservados ©

APQ\_IJUÍ\_01A.dwg

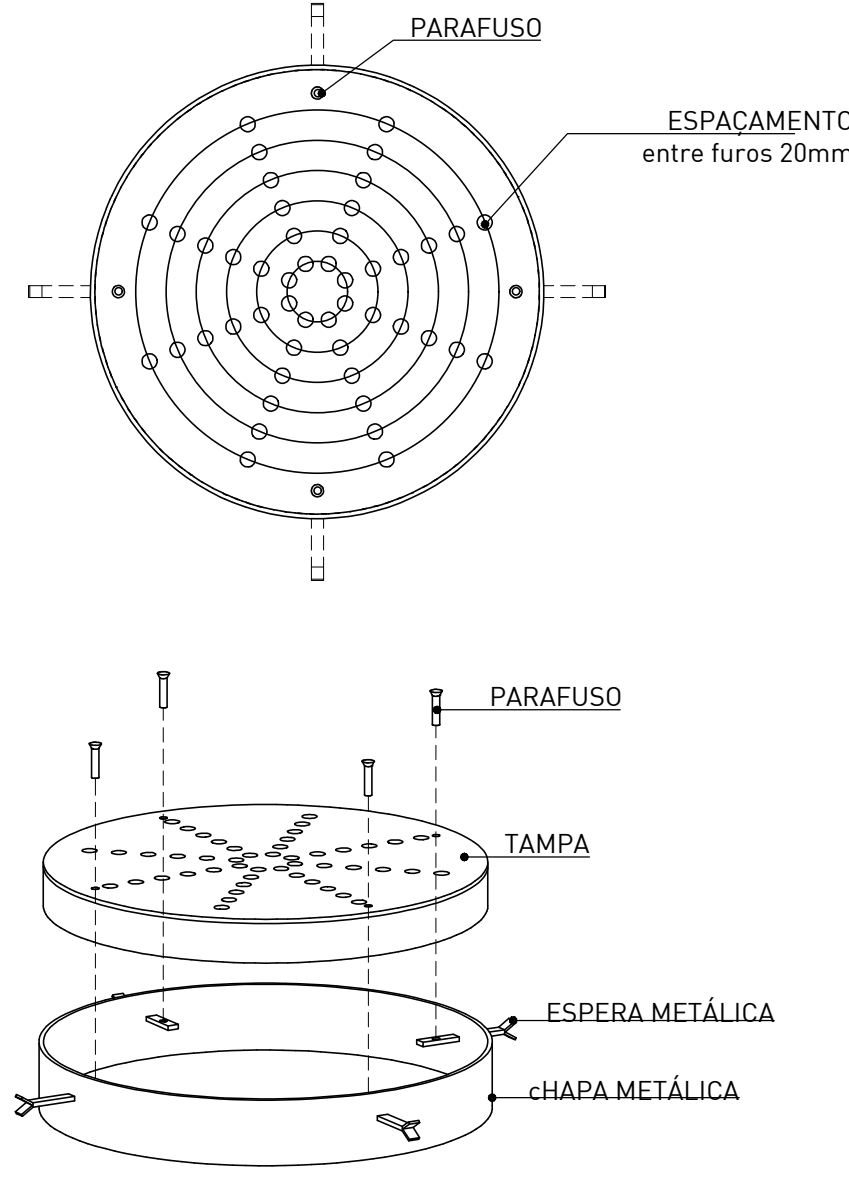




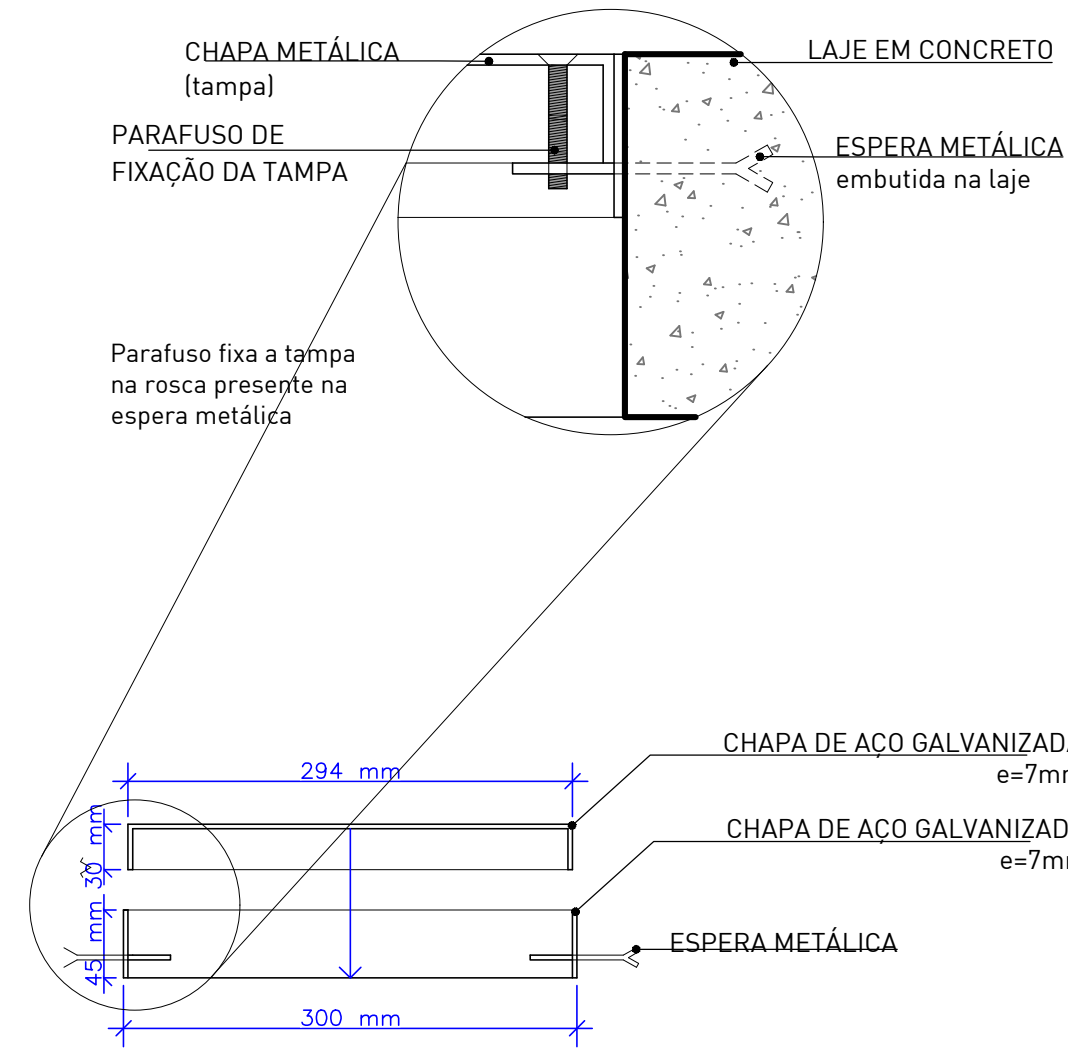
09 COPING METÁLICO  
CORTE SEM ESCALA



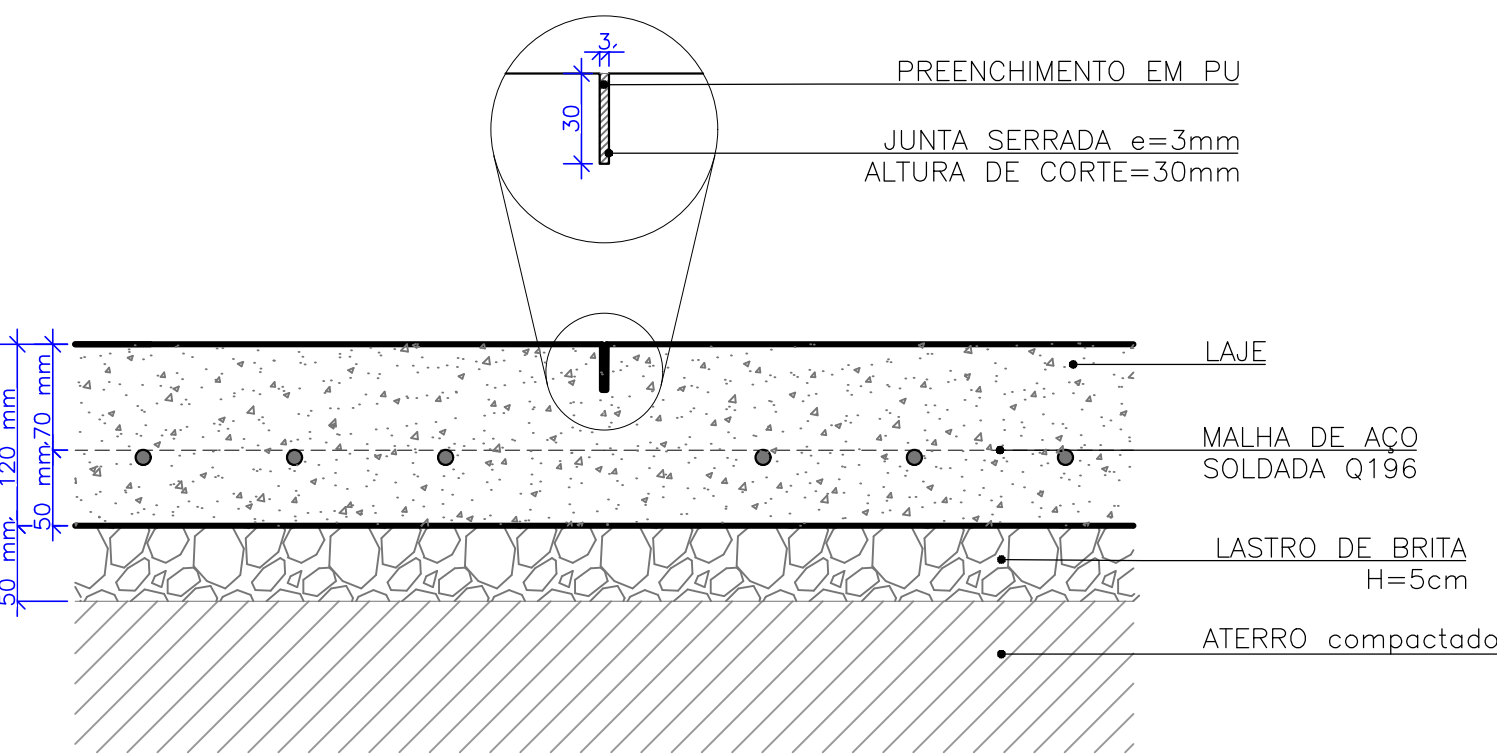
10 CANTONEIRA  
CORTE SEM ESCALA



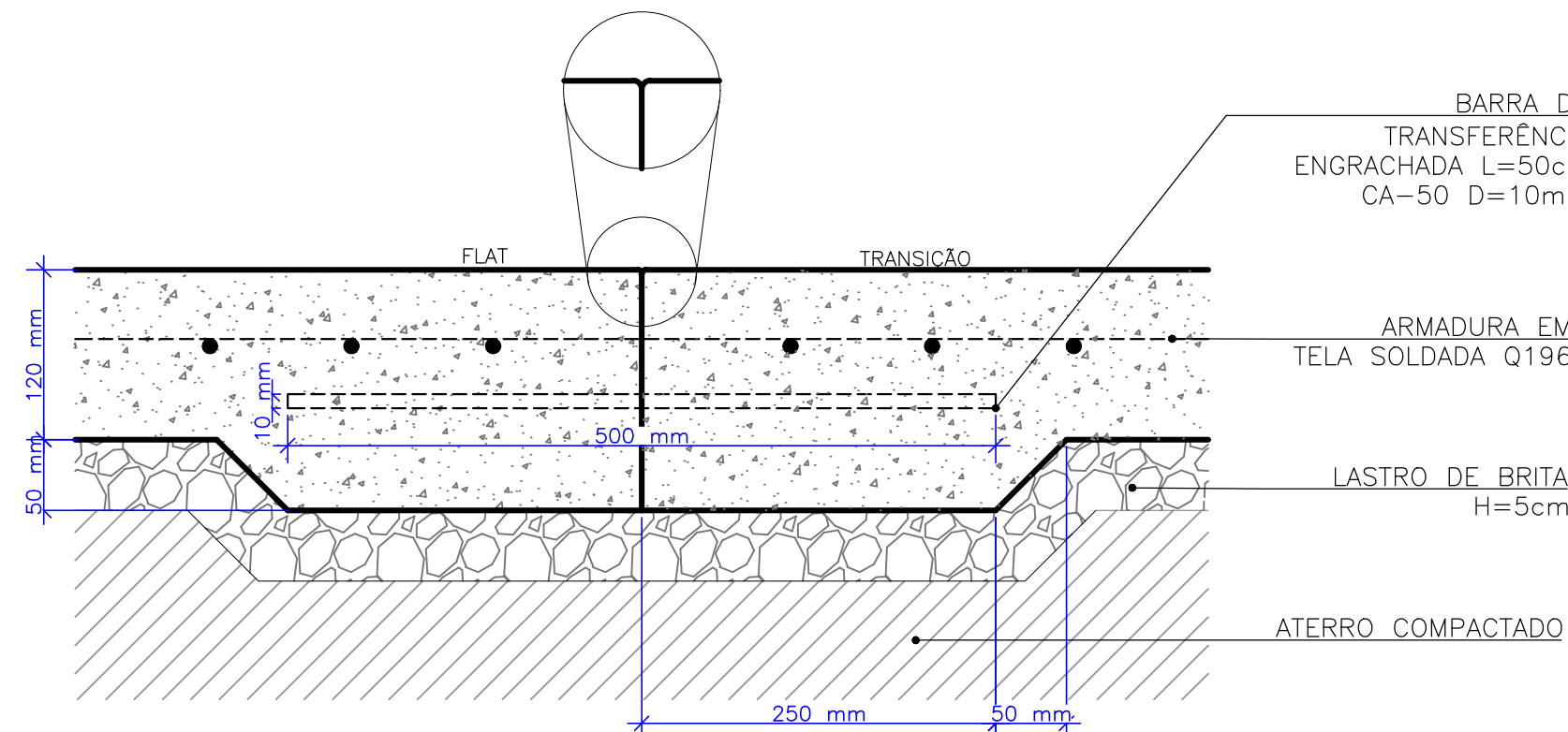
11 RALO METÁLICO  
PERSPECTIVA SEM ESCALA



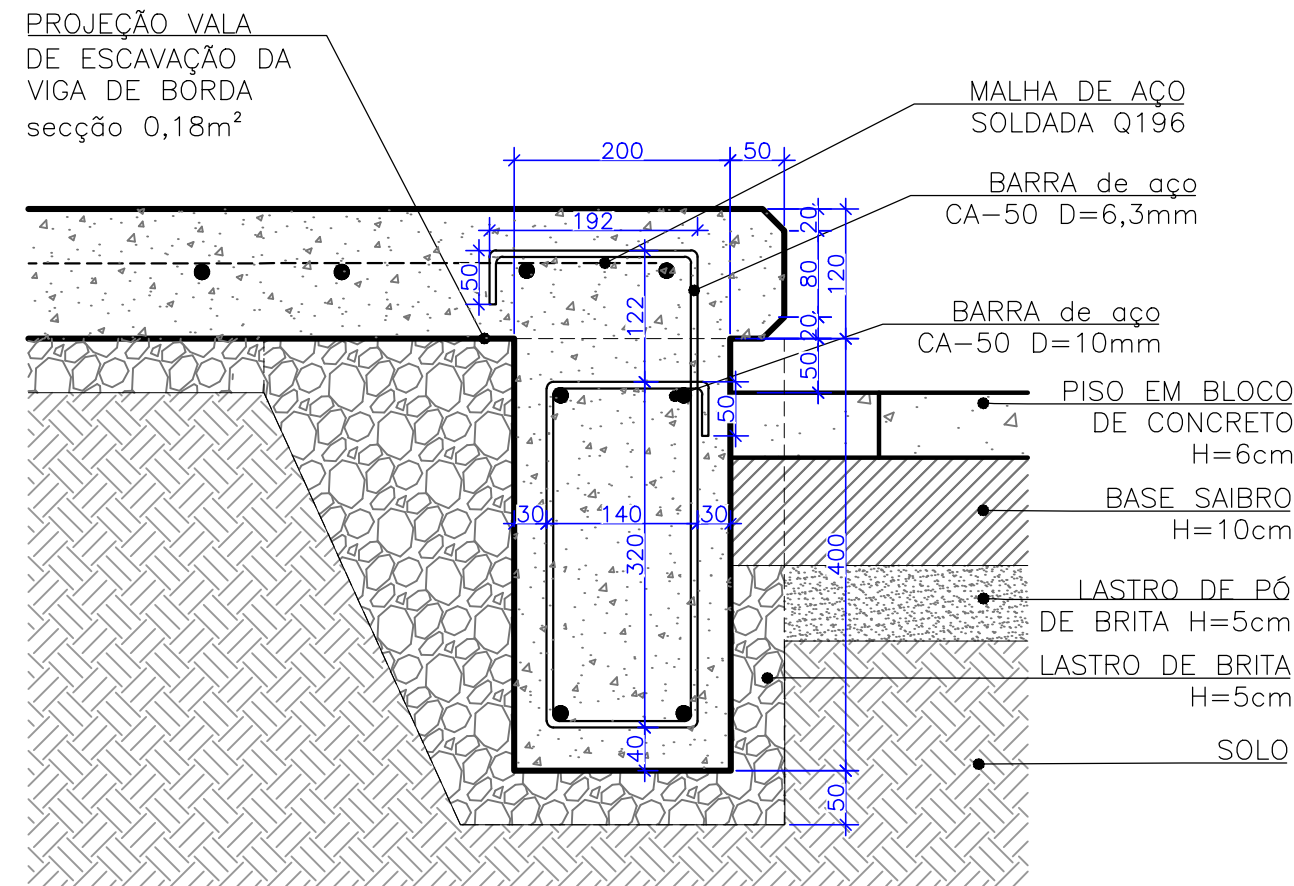
11.1 RALO METÁLICO  
CORTES ESCALA 1:5



12 JUNTA SERRADA  
CORTE ESCALA 1:5



13 JUNTA DE CONCRETAGEM  
CORTE ESCALA 1:5



14 VIGA DE BORDA  
CORTE SEM ESCALA

LEGENDA

IDENTIFICAÇÃO DE DETALHES

XX

XX

NOMEAÇÃO DO DETALHE

Nº DA PRANCHA

SÍMBOLO DE NÍVEL DE PISO

SA 0.4

SA 0.05

SUPERFÍCIE ACABADA OBSTÁCULOS

SUPERFÍCIE ACABADA PISO

SÍMBOLO DE CORTE

XX

XX

NOMEAÇÃO DO CORTE

Nº DA PRANCHA

SÍMBOLO DE NÍVEL EM PLANTA E EM CORTE

0.00 m

0.00 m

SÍMBOLO DE NÍVEL EM PLANTA E EM CORTE

QUADRO DE ESPECIFICAÇÕES

	CONCRETO POLIMENTO MECÂNICO		ACABAMENTOS METÁLICOS
	CONCRETO POLIMENTO MANUAL		ALVENARIA ESTRUTURAL
	TALUDE / GRAMA		CONCRETO FUNDAÇÃO RADIER
	BLOCO DE CONCRETO PISO		CONCRETO FUNDAÇÃO VIGA BORDA
			ATERRO COMPACTADO

LEGENDA PRANCHAS

NÚMERO PRANCHA	DESCRIÇÃO
01	IMPLANTAÇÃO GERAL
02	PLANTA DE LOCAÇÃO PLATAFORMA
03	PLANTA DE LOCAÇÃO FLAT E COPING
04	PLANTA BAIXA TÉCNICA
05	PLANTA PAGINAÇÃO DE PISO E CAIMENTO
06	PLANTA DE MATERIAIS
07	DETALHES
08	DETALHES
09	DETALHES

NOTAS:

- A EXECUÇÃO DEVERÁ SER FEITA POR PROFISSIONAL HABILITADO E O MESMO DEVERÁ TOMAR CONHECIMENTO DE TODAS AS PRANCHAS DE PROJETOS REFERENTES A OBRA;

- VERIFICAR MEDIDAS NO LOCAL;

- TODOS OS NÍVEIS DEVERÃO SER OBSERVADOS NA PLANTA ARQUITETÔNICA;

- ACOMPANHAR MEMORIAL DESCRITIVO.

Referência

Projeto Arquitetônico

DETALHAMENTO

Prancha nº

08/09

08

Escala

INDICADA

Proprietário:

PREFEITURA MUNICIPAL DE IJUÍ

Localização:

IJUÍ/RS

Endereço:

Praça dos Imigrantes - R. Albino Brendler - Assis Brasil

Responsável Técnico:

FREDERICO CHEUCHE DE OLIVEIRA:00788448005

Assinado de forma digital por FREDERICO CHEUCHE DE OLIVEIRA:00788448005 Data: 2025.04.22 09:38:32 -03'00'

Projeto:

Arq. Frederico Cheuca de Oliveira - CAU A42877-9 SPOT-Skateparks

Proprietário:

Prefeitura Municipal de Ijuí

Desenho:

Gabriel Granja Matheus Prestes

Área

615,85m²

Data

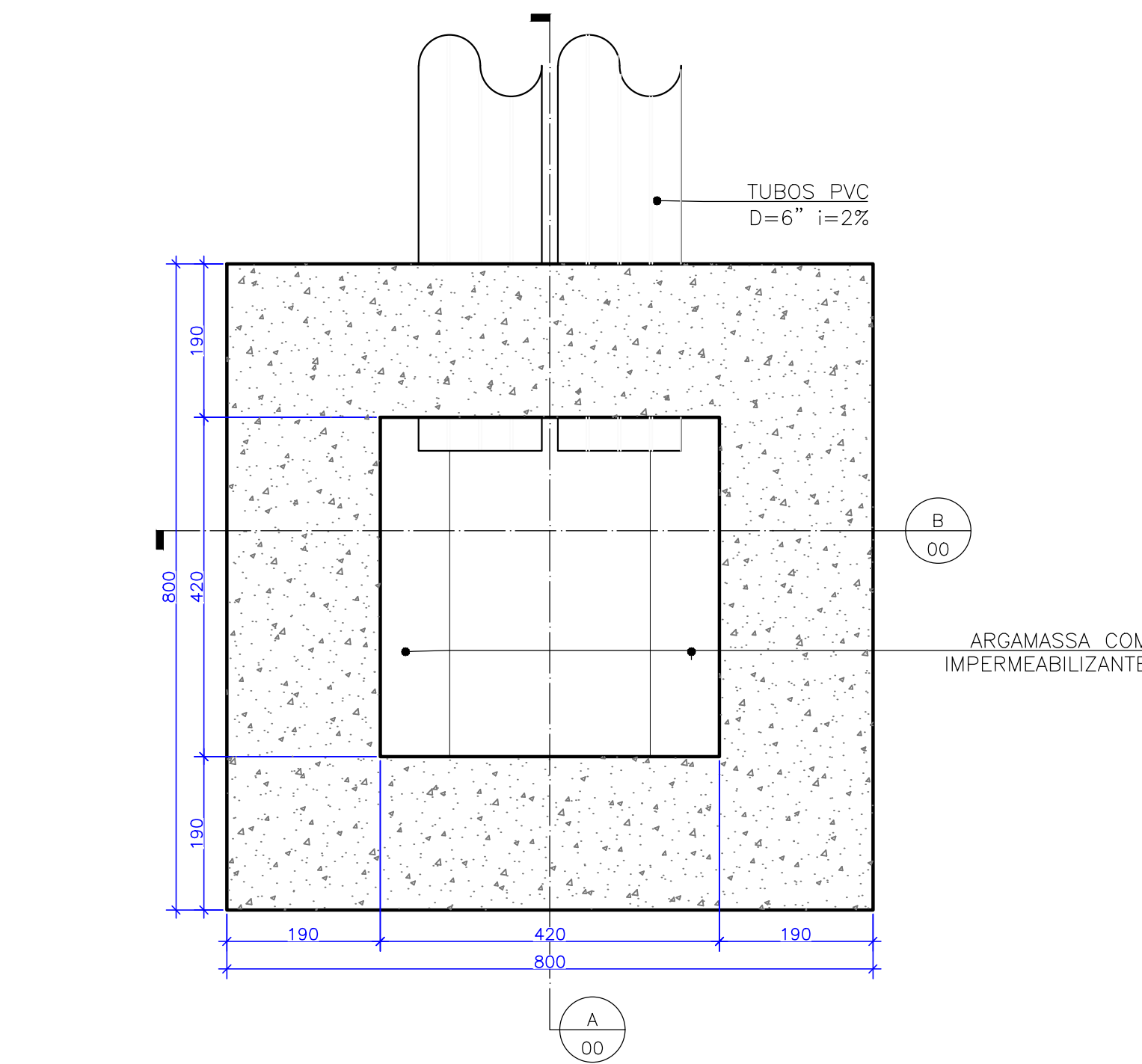
julho 23

SPOT skateparks

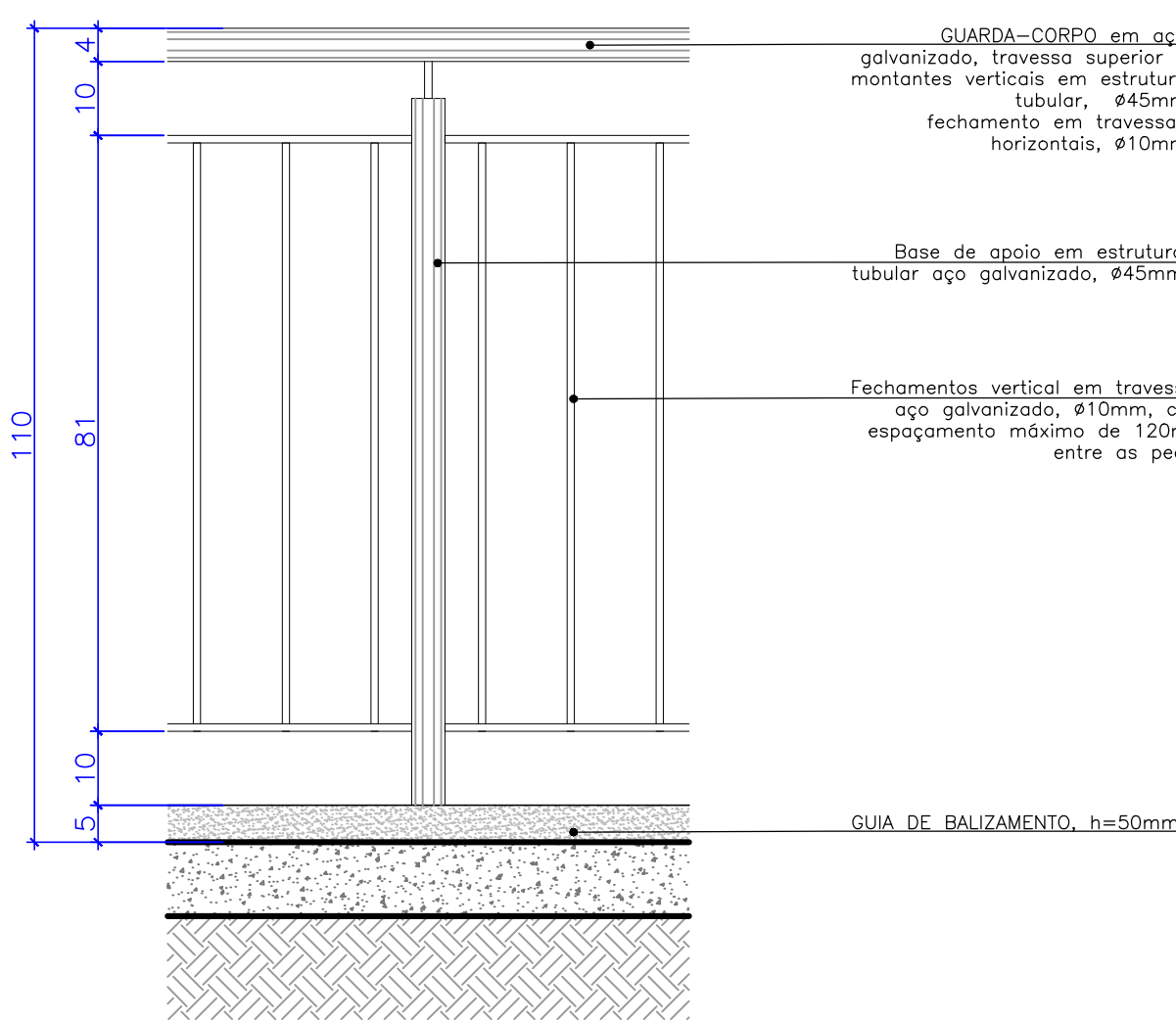
SPOT - Skate Parks - Todos os direitos reservados ©

APQ\_IJUÍ\_01A.dwg

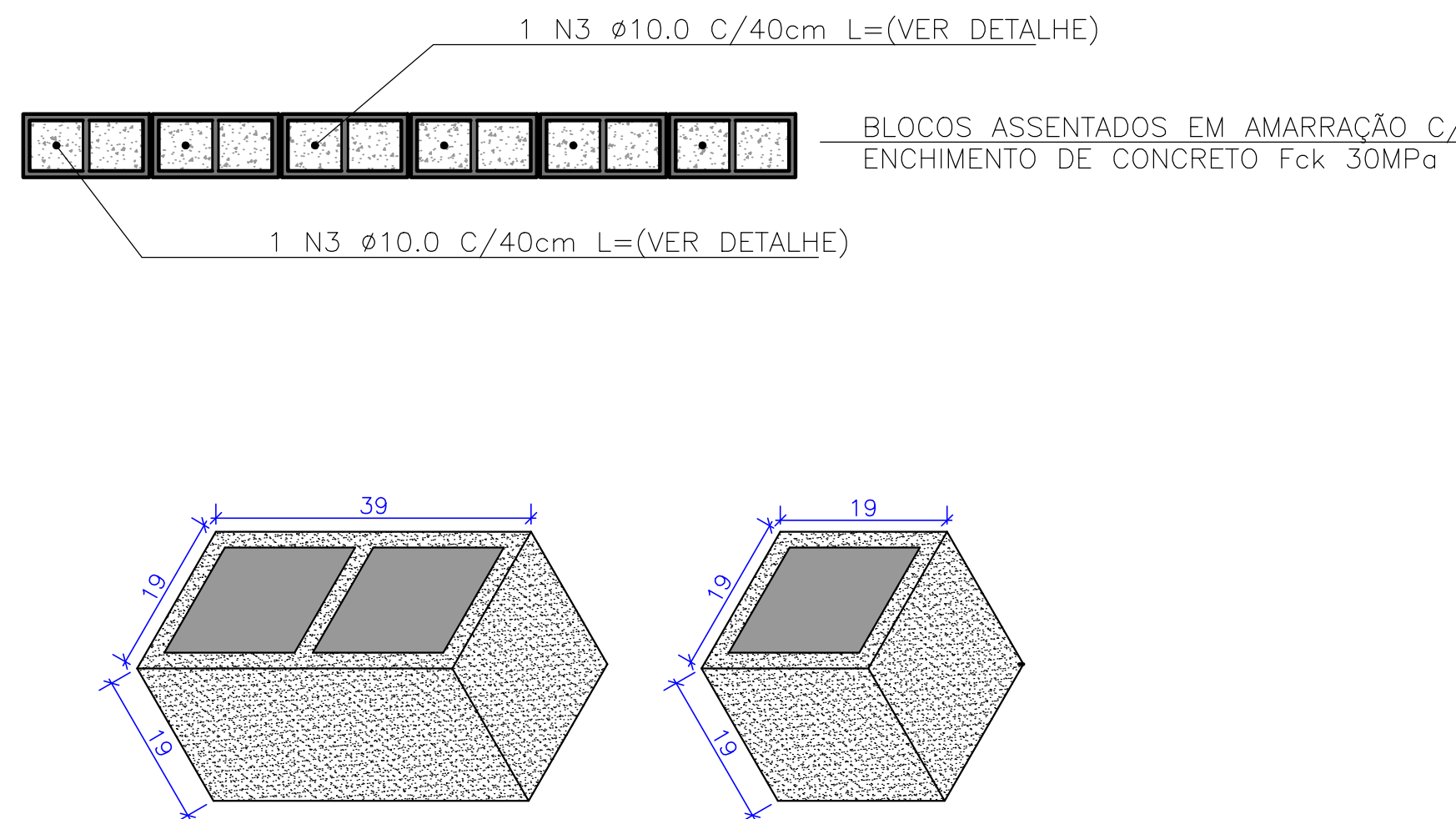




15 CAIXA DE INSPEÇÃO  
PLANTA BAIXA EM ESCALA

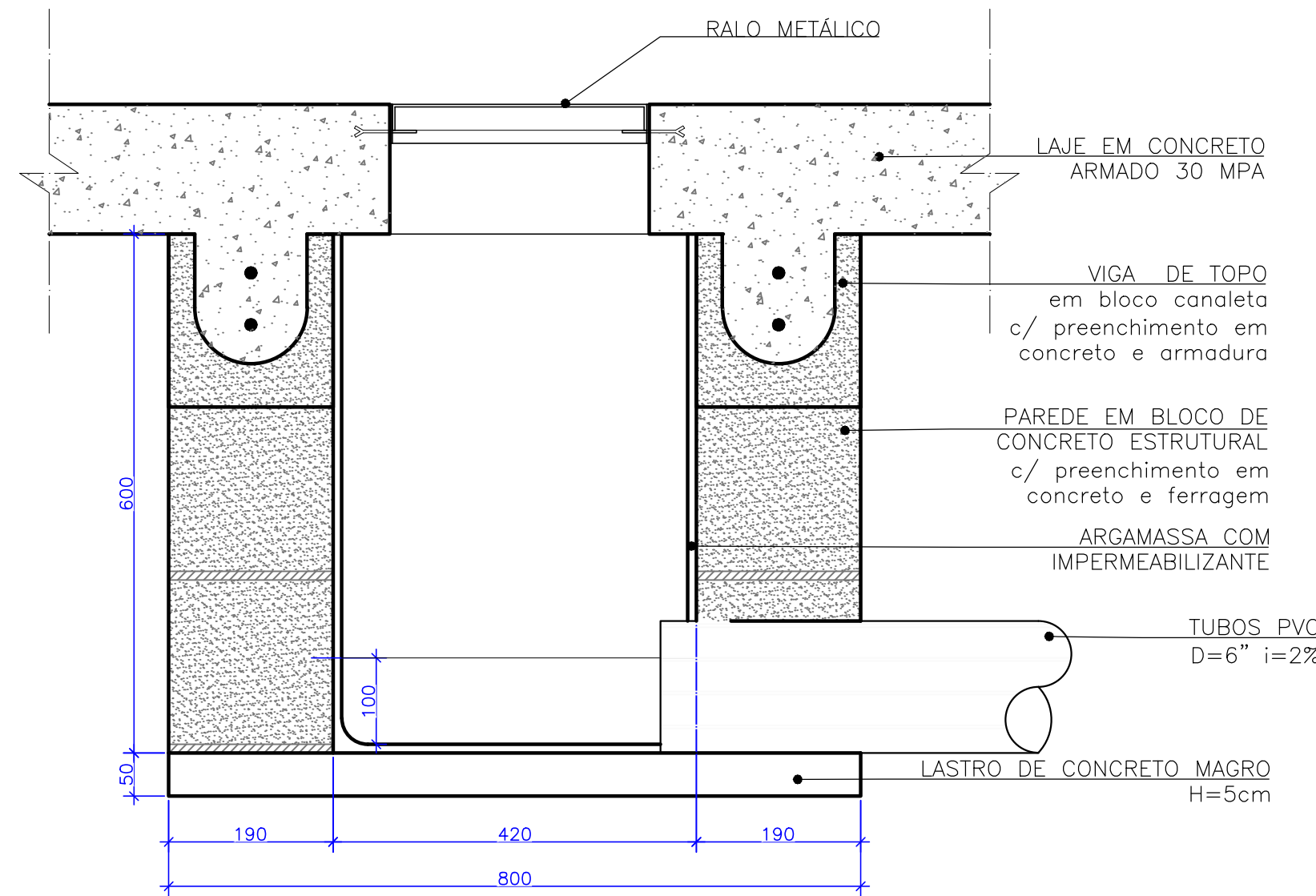


16 GUARDA CORPO  
CORTE SEM ESCALA

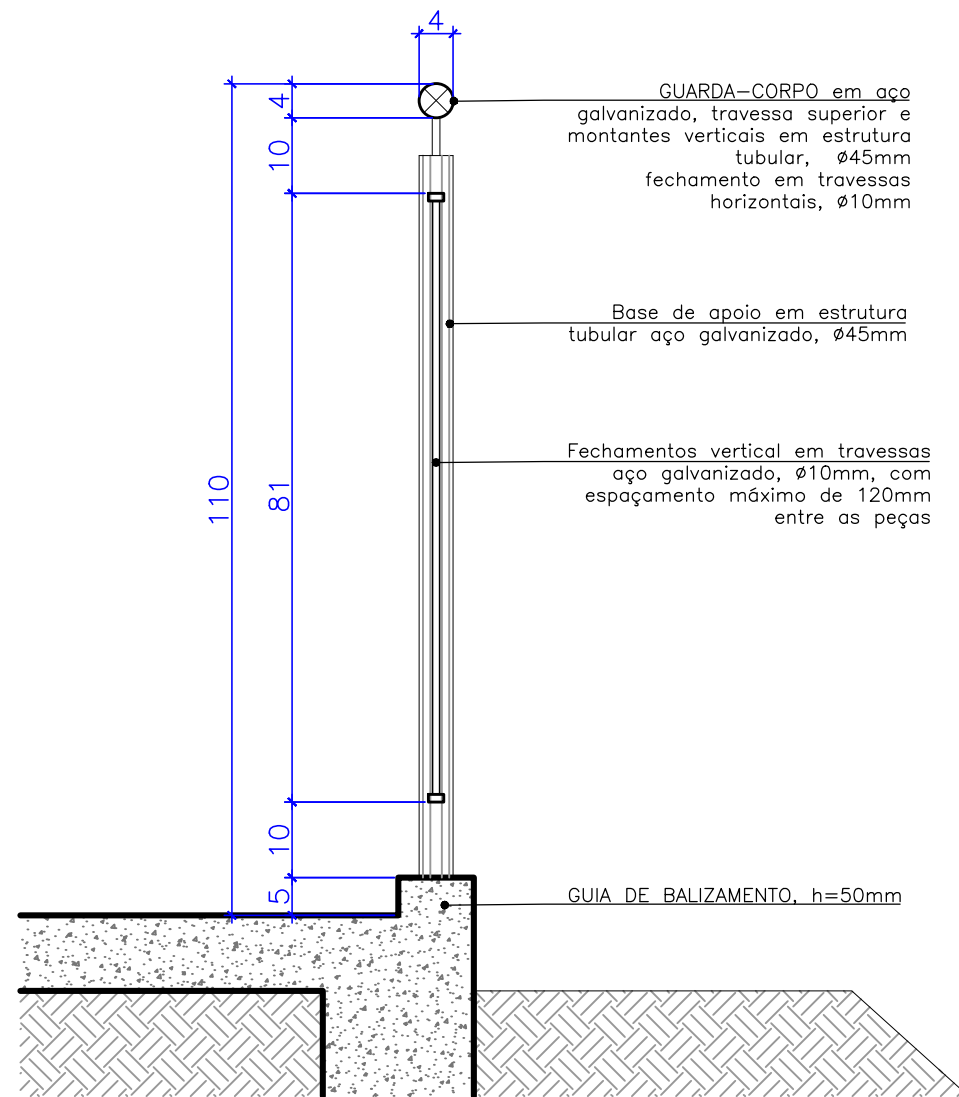


18 ALVENARIA  
PLANTA BAIXA E PERSPECTIVA

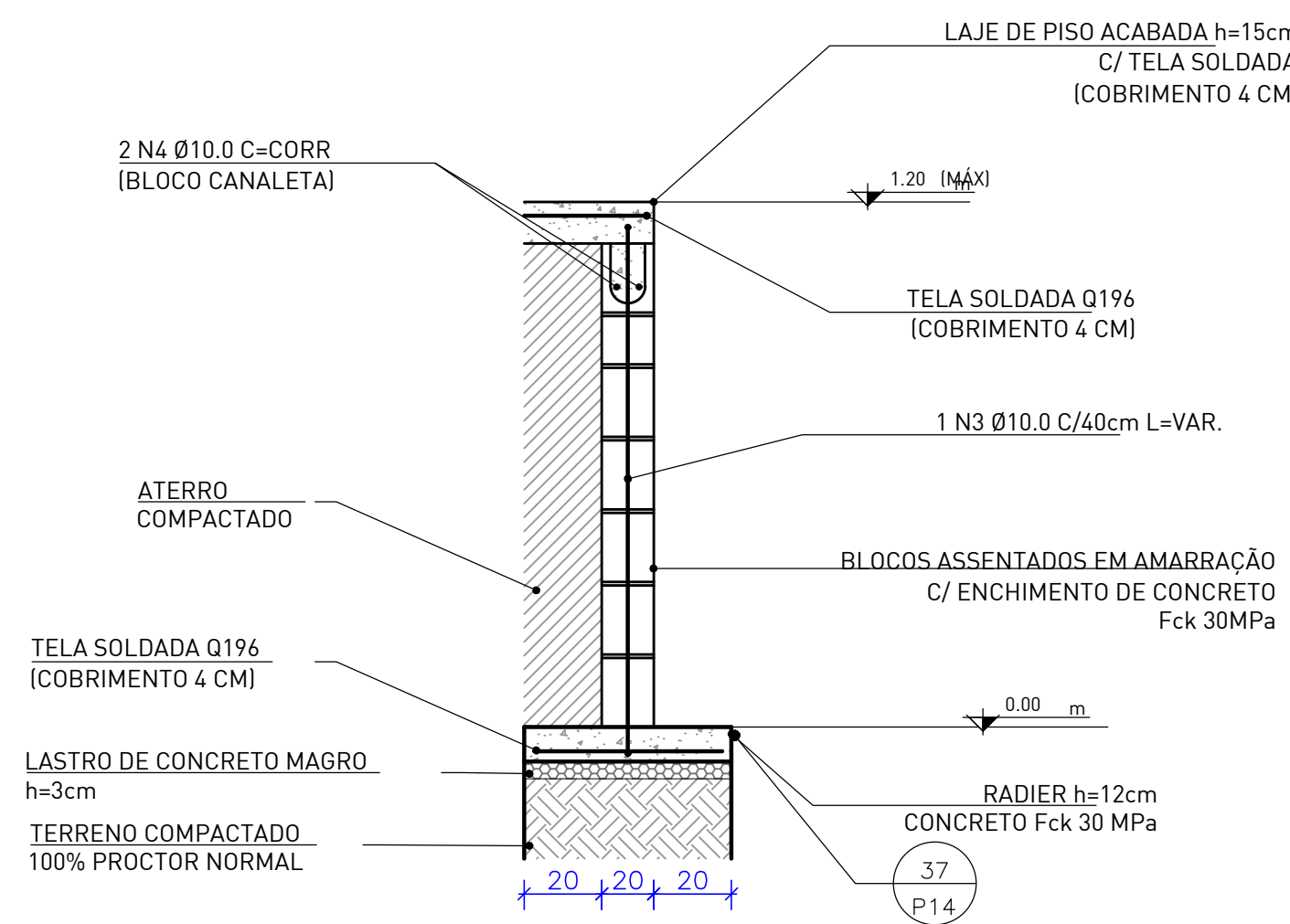
ESCALA 1:20



15.1 CAIXA DE INSPEÇÃO  
CORTE AA SEM ESCALA

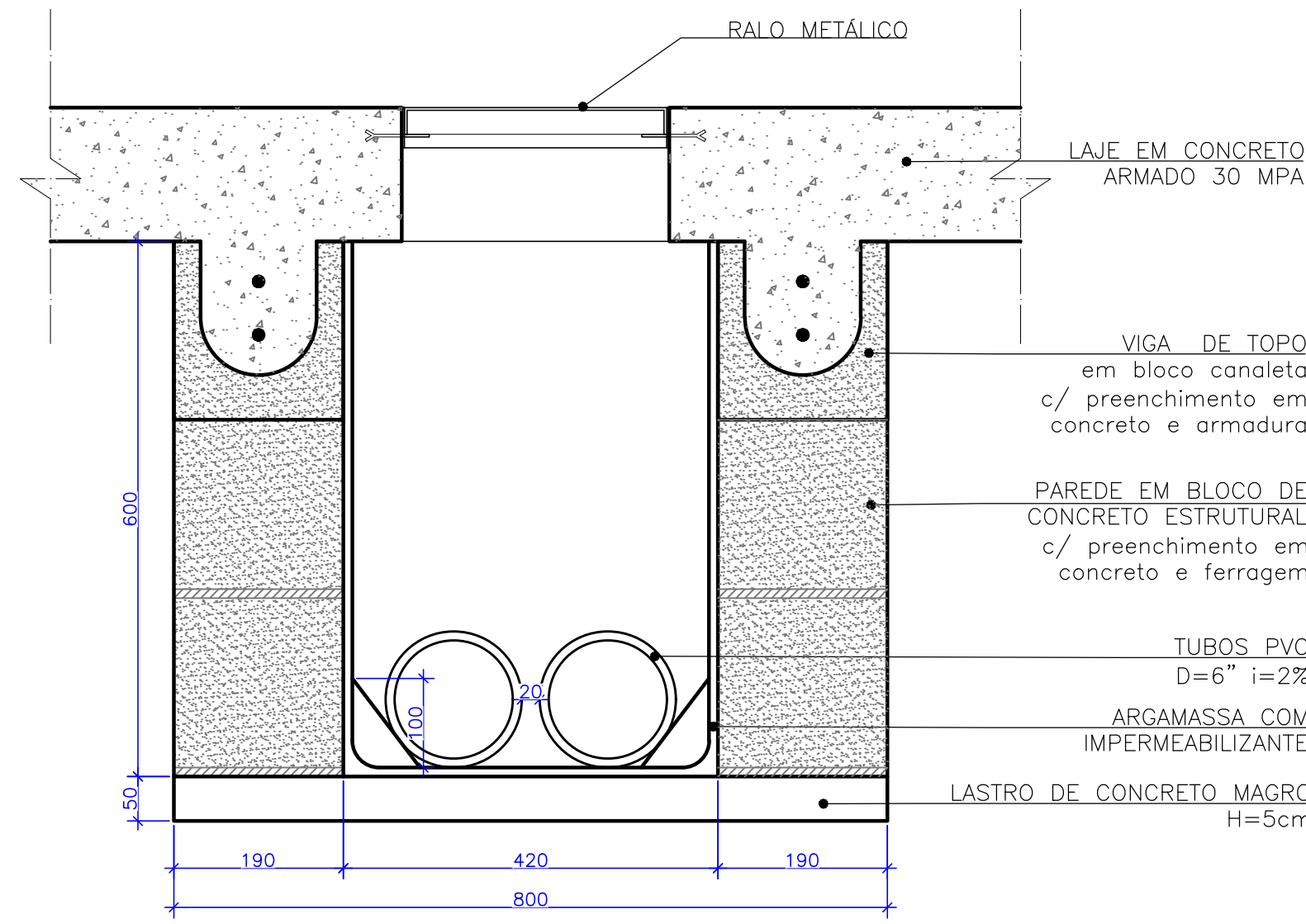


16.1 GUARDA CORPO  
CORTE SEM ESCALA

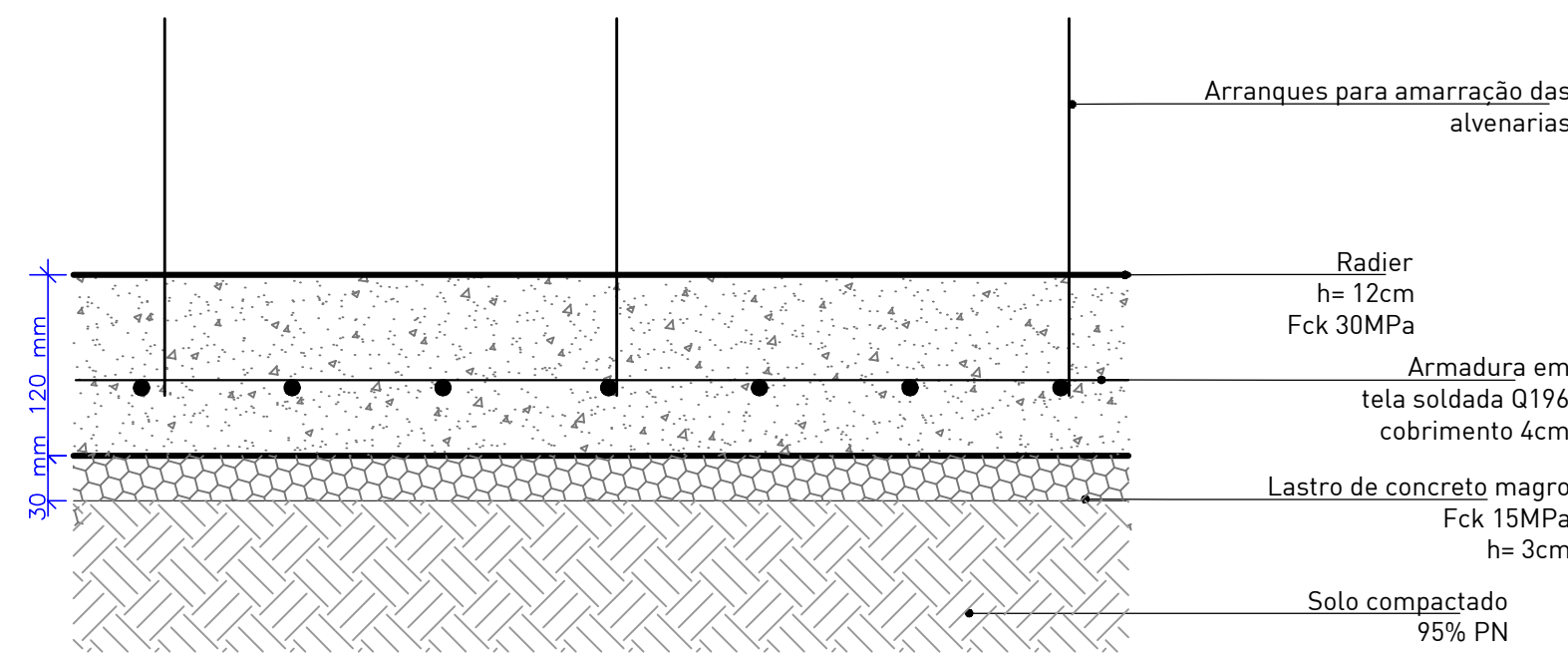


18.1 ALVENARIA  
CORTE

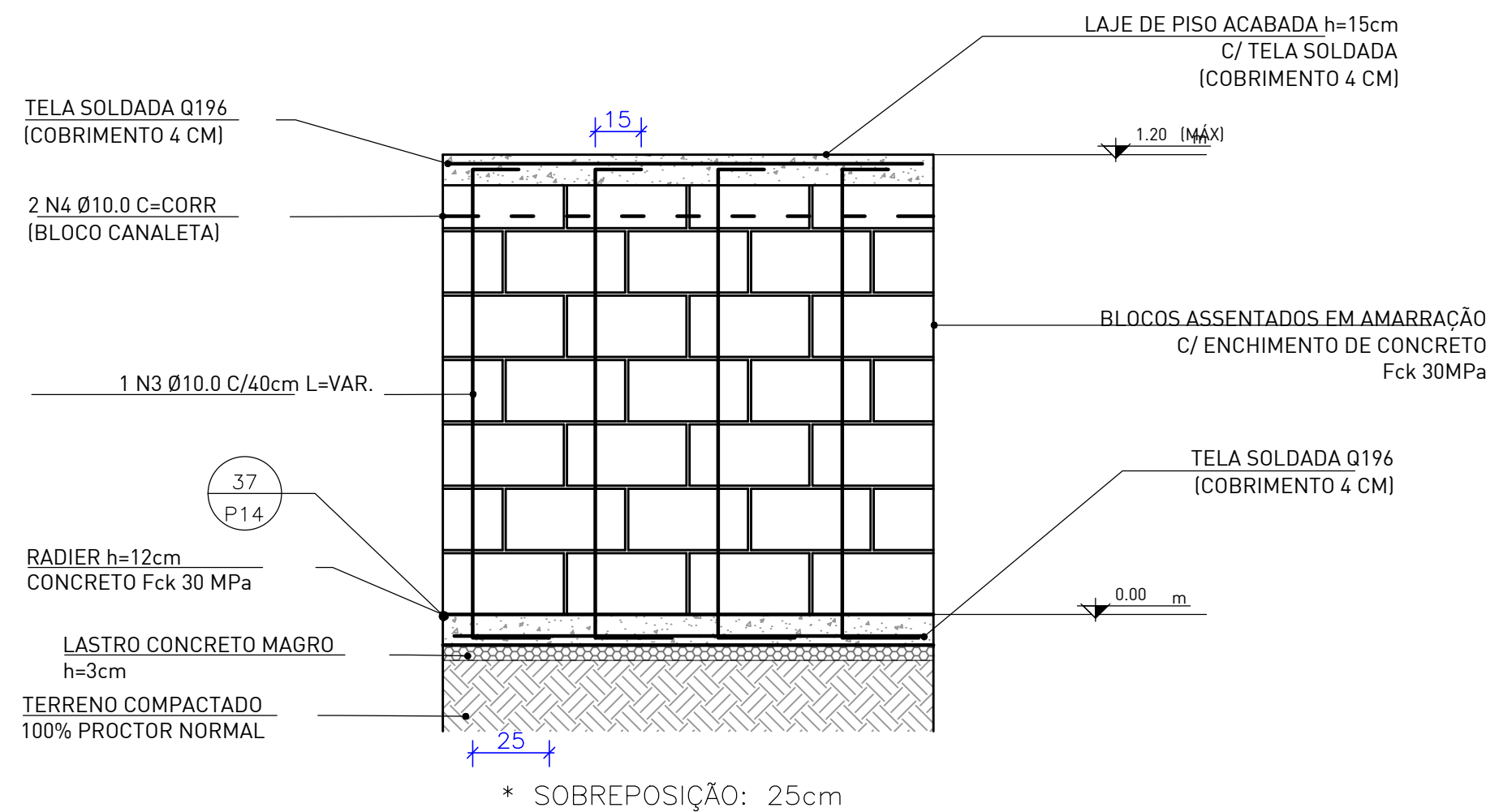
ESCALA 1:20



15.2 CAIXA DE INSPEÇÃO  
CORTE BB SEM ESCALA



17 RADIER  
CORTE ESCALA 1:5



18.2 ALVENARIA  
VISTA LATERAL

ESCALA 1:20

LEGENDA

IDENTIFICAÇÃO DE DETALHES

XX

XX

XX

XX

NOMEAÇÃO DO DETALHE

Nº DA PRANCHA

SÍMBOLOS DE NÍVEL DE PISO

SA 0.04

SA 0.05

SUPERFÍCIE ACABADA OBSTÁCULOS

SUPERFÍCIE ACABADA PISOS

SÍMBOLO DE CORTE

XX

XX

NOMEAÇÃO DO CORTE

Nº DA PRANCHA

SÍMBOLO DE NÍVEL EM PLANTA E EM CORTE

0.00 m

0.00 m

QUADRO DE ESPECIFICAÇÕES

	CONCRETO POLIMENTO MECÂNICO		ACABAMENTOS METÁLICOS
	CONCRETO POLIMENTO MANUAL		ALVENARIA ESTRUTURAL
	TALUDE / GRAMA		CONCRETO FUNDAÇÃO RADIER
	BLOCO DE CONCRETO PISO		CONCRETO FUNDAÇÃO VIGA BORDA
			ATERRO COMPACTADO

LEGENDA PRANCHAS

NÚMERO PRANCHA	DESCRIÇÃO
01	IMPLANTAÇÃO GERAL
02	PLANTA DE LOCAÇÃO PLATAFORMA
03	PLANTA DE LOCAÇÃO FLAT E COPING
04	PLANTA BAIXA TÉCNICA
05	PLANTA PAGINAÇÃO DE PISO E CAIMENTO
06	PLANTA DE MATERIAIS
07	DETALHES
08	DETALHES
09	DETALHES

NOTAS:

- A EXECUÇÃO DEVERÁ SER FEITA POR PROFISSIONAL HABILITADO E O MESMO DEVERÁ TOMAR CONHECIMENTO DE TODAS AS PRANCHAS DE PROJETOS REFERENTES A OBRA;
- VERIFICAR MEDIDAS NO LOCAL;
- TODOS OS NÍVEIS DEVERÃO SER OBSERVADOS NA PLANTA ARQUITETÔNICA;
- ACOMPANHAR MEMORIAL DESCRITIVO.

Referência

Projeto Arquitetônico  
DETALHAMENTO

Prancha nº 09/09

09

Escala INDICADA

Proprietário:

PREFEITURA MUNICIPAL DE IJUÍ

Localização:

IJUÍ/RS

Endereço:

Praça dos Imigrantes - R. Albino Brendler - Assis Brasil

Responsável Técnico:

FREDERICO CHEUICHE  
DE OLIVEIRA-00788448005

Assinado de forma digital por FREDERICO CHEUICHE DE OLIVEIRA-00788448005  
Data: 2025.04.22 09:38:45 -03'00'

Projeto:

Arq. Frederico Cheuiche de Oliveira - CAU A42877-9  
SPOT-Skateparks

Proprietário:

Prefeitura Municipal de Ijuí

Desenho:

Gabriel Granja  
Matheus Prestes

Área

615,85m²

Data

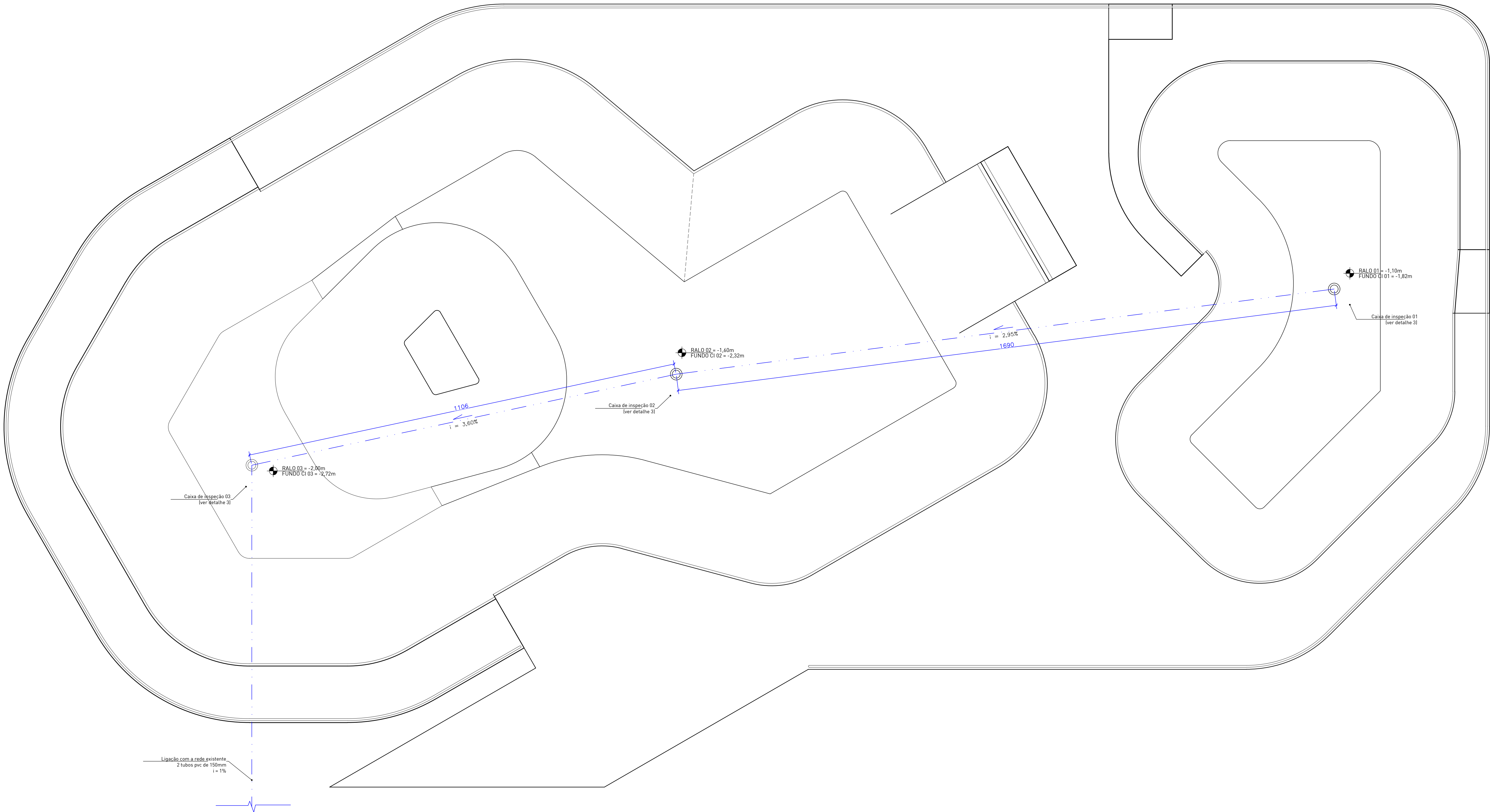
julho 23

SPOT skateparks

SPOT - Skate Parks - Todos os direitos reservados ©

APQ\_IJUÍ\_01A.dwg





LEGENDA

IDENTIFICAÇÃO DE DETALHES

XX

NOMEAÇÃO DO DETALHE

Nº DA PRANCHA

SÍMBOLOS DE NÍVEL DE PISO

SA 0.6

SUPERFÍCIE ACABADA CRISTALIZADORA

SA 0.05

SUPERFÍCIE ACABADA FIBRADA

SÍMBOLO DE CORTE

XX

NOMEAÇÃO DO CORTE

Nº DA PRANCHA

SÍMBOLO DE NÍVEL EM PLANTA E EM CORTE

0.00

0.00 m

QUADRO DE ESPECIFICAÇÕES

CONCRETO POLIMENTO MECÂNICO

CONCRETO POLIMENTO MANUAL

TALUDE / GRAMA

BLOCO DE CONCRETO PISO

ACABAMENTOS METÁLICOS

ALVENARIA ESTRUTURAL

CONCRETO FUNDAÇÃO RADIER

CONCRETO FUNDAÇÃO VIGA BORDA

ATERRO COMPACTADO

LEGENDA PRANCHAS

NÚMERO PRANCHA	DESCRIÇÃO
01	PLANTA DE DRENAGEM
02	PLANTA DE CORTES E JUNTAS
03	DETALHES

NOTAS:

- A EXECUÇÃO DEVERÁ SER FEITA POR PROFISSIONAL HABILITADO E O MESMO DEVERÁ TOMAR CONHECIMENTO DE TODAS AS PRANCHAS DE PROJETOS REFERENTES A OBRA;

- VERIFICAR MEDIDAS NO LOCAL;

- TODOS OS NÍVEIS DEVERÃO SER OBSERVADOS NA PLANTA ARQUITETÔNICA;

- ACOMPANHAR MEMORIAL DESCRITIVO.

Referência

Projeto de Drenagem  
PLANTA DE DRENAGEM

Prancha nº

01 / 03

Escala

INDICADA

Proprietário:

PREFEITURA MUNICIPAL DE IJUÍ

Localização:

IJUÍ/RS

Endereço:

Praça dos Imigrantes - R. Albino Brendler - Assis Brasil

Responsável Técnico: FREDERICO CHEUICHE DE OLIVEIRA-00788448005

Assinado de forma digital por FREDERICO CHEUICHE DE OLIVEIRA-00788448005  
Dados: 2025.04.22 09:31:50 -03'00'

Projeto: Arq. Frederico Cheuiche de Oliveira - CAU A42877-9  
SPOT-Skateparks

Proprietário:

Prefeitura Municipal de Ijuí

Desenho:

Gabriel Granja  
Matheus Prestes

Área

615,85m²

Data

julho 23

SPOT skateparks

NORTE DO PROJETO

500

0

100

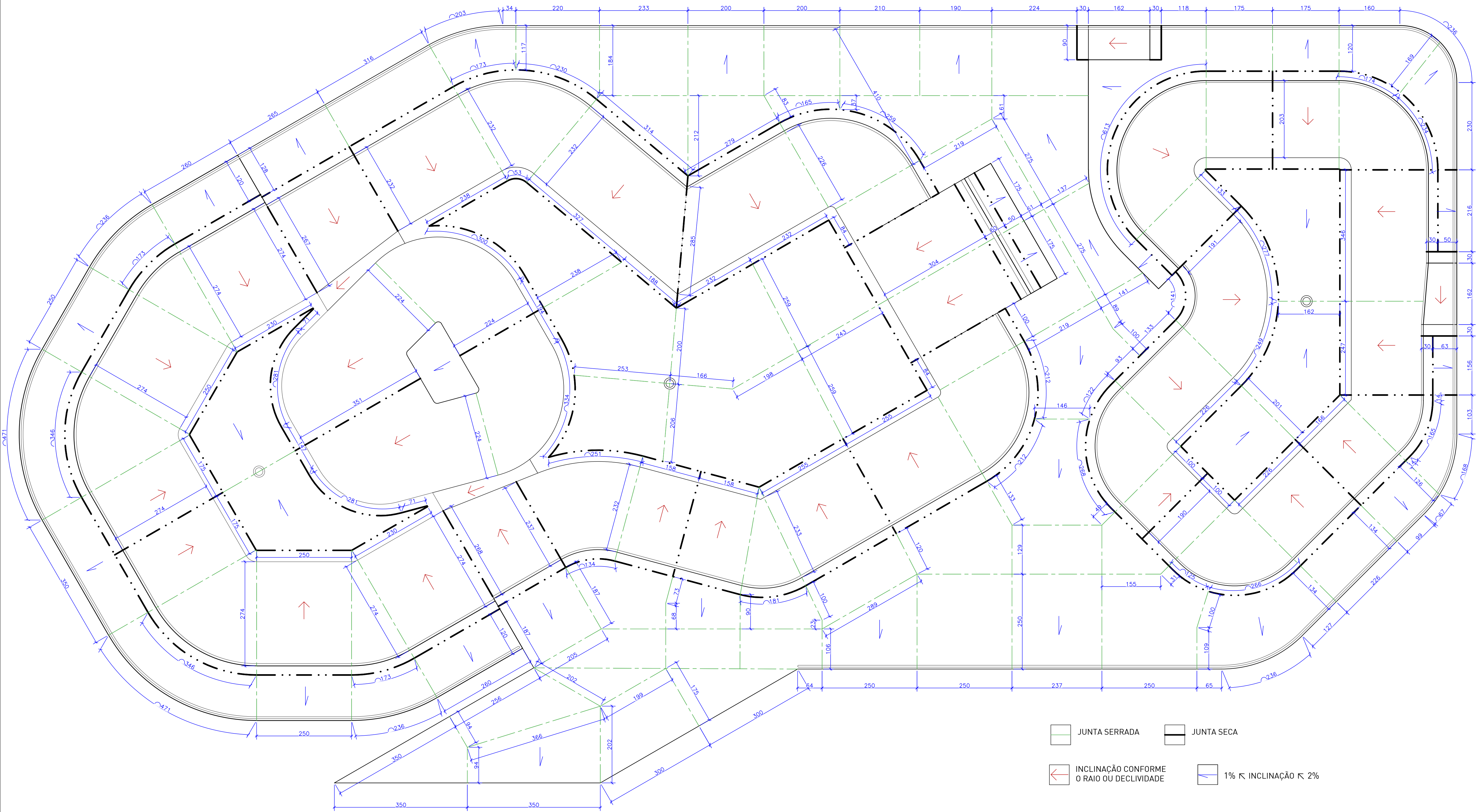
100CM

ESCALA 1:50

SPOT - Skate Parks - Todos os direitos reservados ©

DRENAGEM\_IJUÍ\_01A.dwg





- JUNTA SERRADA
- JUNTA SECA
- INCLINAÇÃO CONFORME O RAIO OU DECLIVIDADE
- 1%  $\curvearrowright$  INCLINAÇÃO  $\curvearrowright$  2%

LEGENDA

IDENTIFICAÇÃO DE DETALHES

XX

XX

XX

XX

NOMEAÇÃO DO DETALHE

Nº DA PRANCHA

SÍMBOLOS DE NÍVEL DE PISO

SA 0.6

SA 0.05

SUPERFÍCIE ACABADA CRISTALIZADA

SUPERFÍCIE ACABADA PISO

SÍMBOLO DE CORTE

XX

XX

NOMEAÇÃO DO CORTE

Nº DA PRANCHA

SÍMBOLO DE NÍVEL EM PLANTA E EM CORTE

0.00

0.00 m

QUADRO DE ESPECIFICAÇÕES

CONCRETO POLIMENTO MECÂNICO

CONCRETO POLIMENTO MANUAL

TALUDE / GRAMA

BLOCO DE CONCRETO PISO

ACABAMENTOS METÁLICOS

ALVENARIA ESTRUTURAL

CONCRETO FUNDAÇÃO RADIER

CONCRETO FUNDAÇÃO VIGA BORDA

ATERRO COMPACTADO

LEGENDA PRANCHAS

NÚMERO PRANCHA

01

02

03

DESCRIÇÃO

PLANTA DE DRENAGEM

PLANTA DE CORTES E JUNTAS

DETALHES

NOTAS:

- A EXECUÇÃO DEVERÁ SER FEITA POR PROFISSIONAL HABILITADO E O MESMO DEVERÁ TOMAR CONHECIMENTO DE TODAS AS PRANCHAS DE PROJETOS REFERENTES A OBRA;

- VERIFICAR MEDIDAS NO LOCAL; - TODOS OS NÍVEIS DEVERÃO SER OBSERVADOS NA PLANTA ARQUITETÔNICA;

- ACOMPANHAR MEMORIAL DESCRITIVO.

Referência

Projeto de Drenagem

PLANTA DE CORTES E JUNTAS

Prancha nº

02 / 03

02

Escala

INDICADA

Proprietário:

PREFEITURA MUNICIPAL DE IJUÍ

Localização:

IJUÍ/RS

Endereço:

Praça dos Imigrantes - R. Albino Brendler - Assis Brasil

Responsável Técnico:

FREDERICO CHEUICHE DE OLIVEIRA:00788448005

Assinado de forma digital por FREDERICO CHEUICHE DE OLIVEIRA:00788448005

Dados: 2025.04.22 09:32:19 -03'00'

Projeto:

Arq. Frederico Cheuiche de Oliveira - CAU A428777-9

SPOT-Skateparks

Proprietário:

Prefeitura Municipal de Ijuí

Desenho:

Gabriel Granja

Matheus Prestes

Área

615,85m²

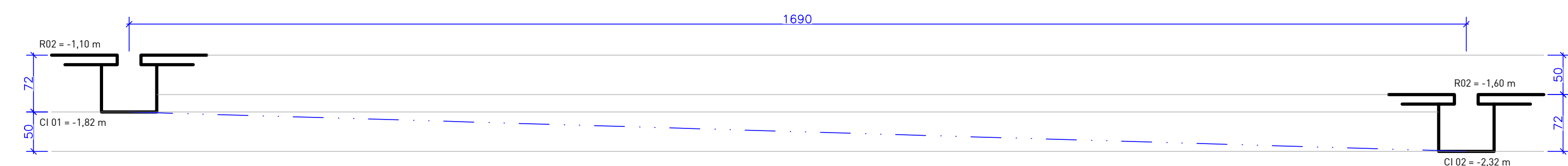
Data

julho 23

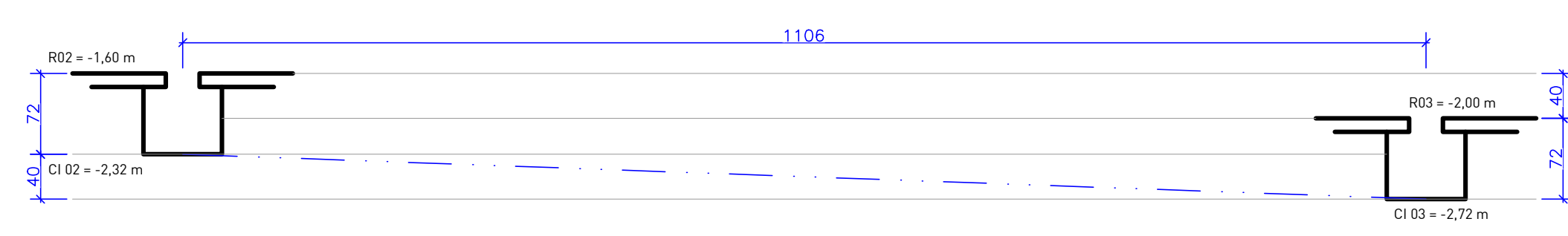
SPOT skateparks

SPOT - Skate Parks - Todos os direitos reservados ©

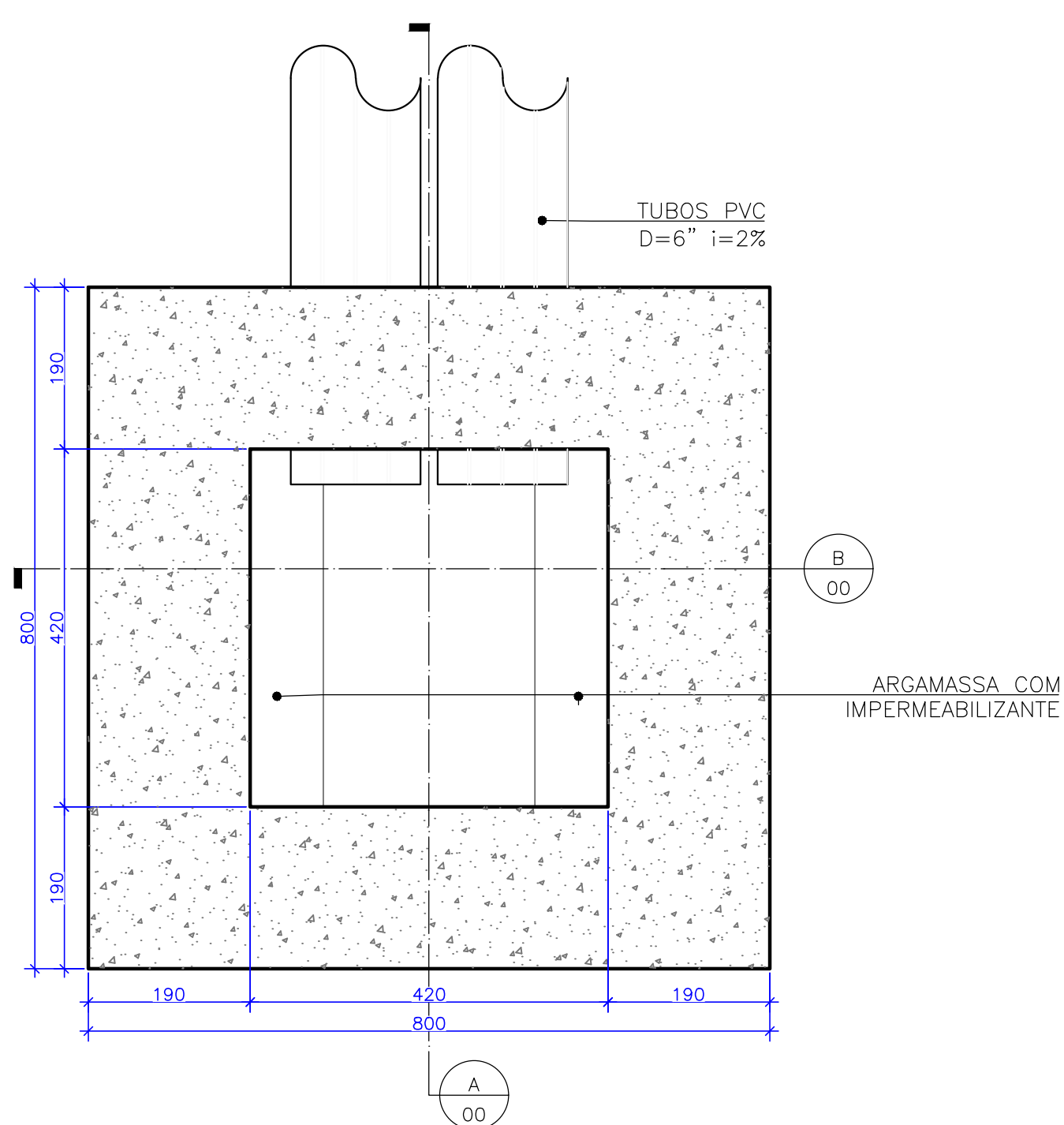




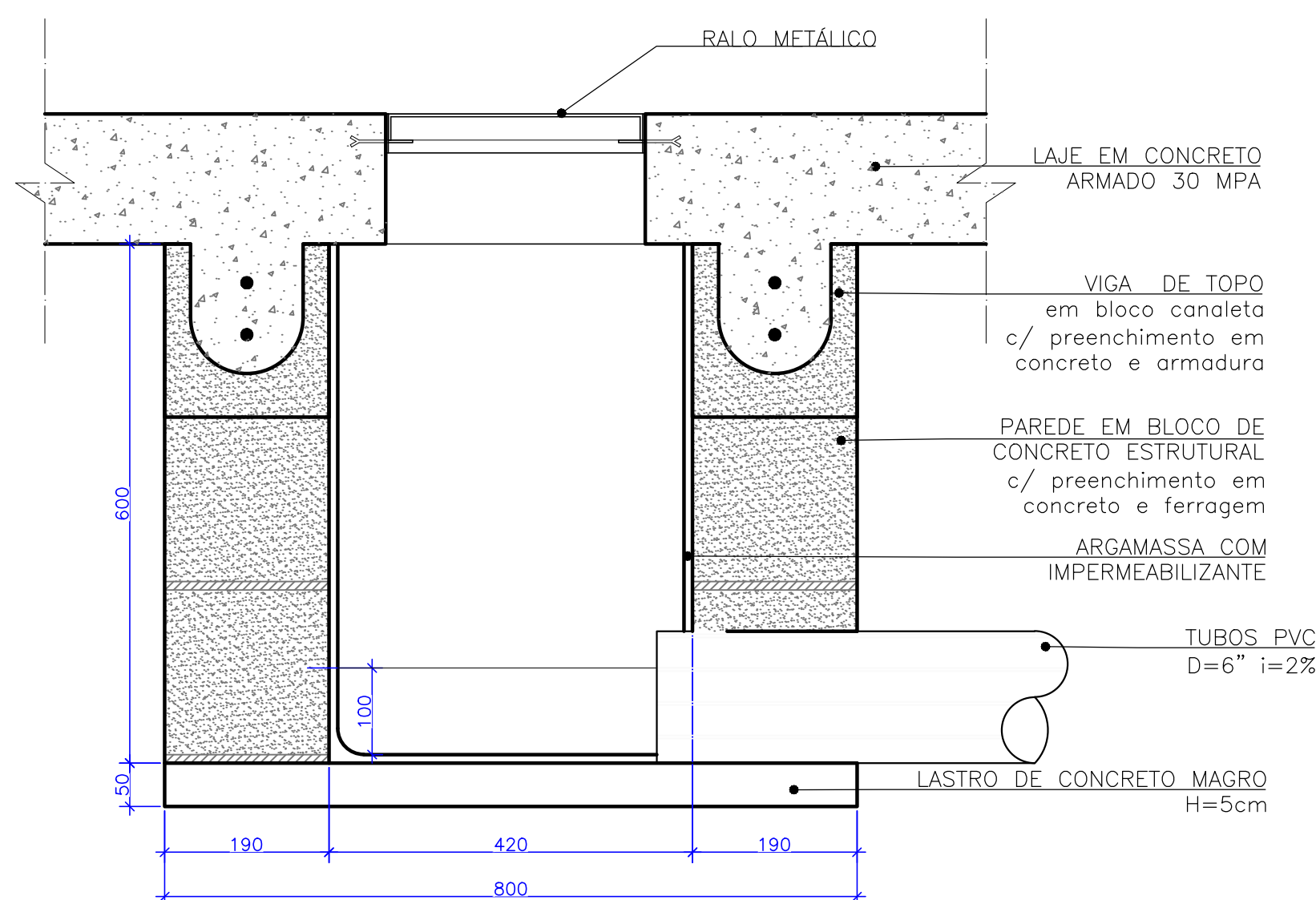
01 CORTE 01  
PLANTA BAIXA EM ESCALA



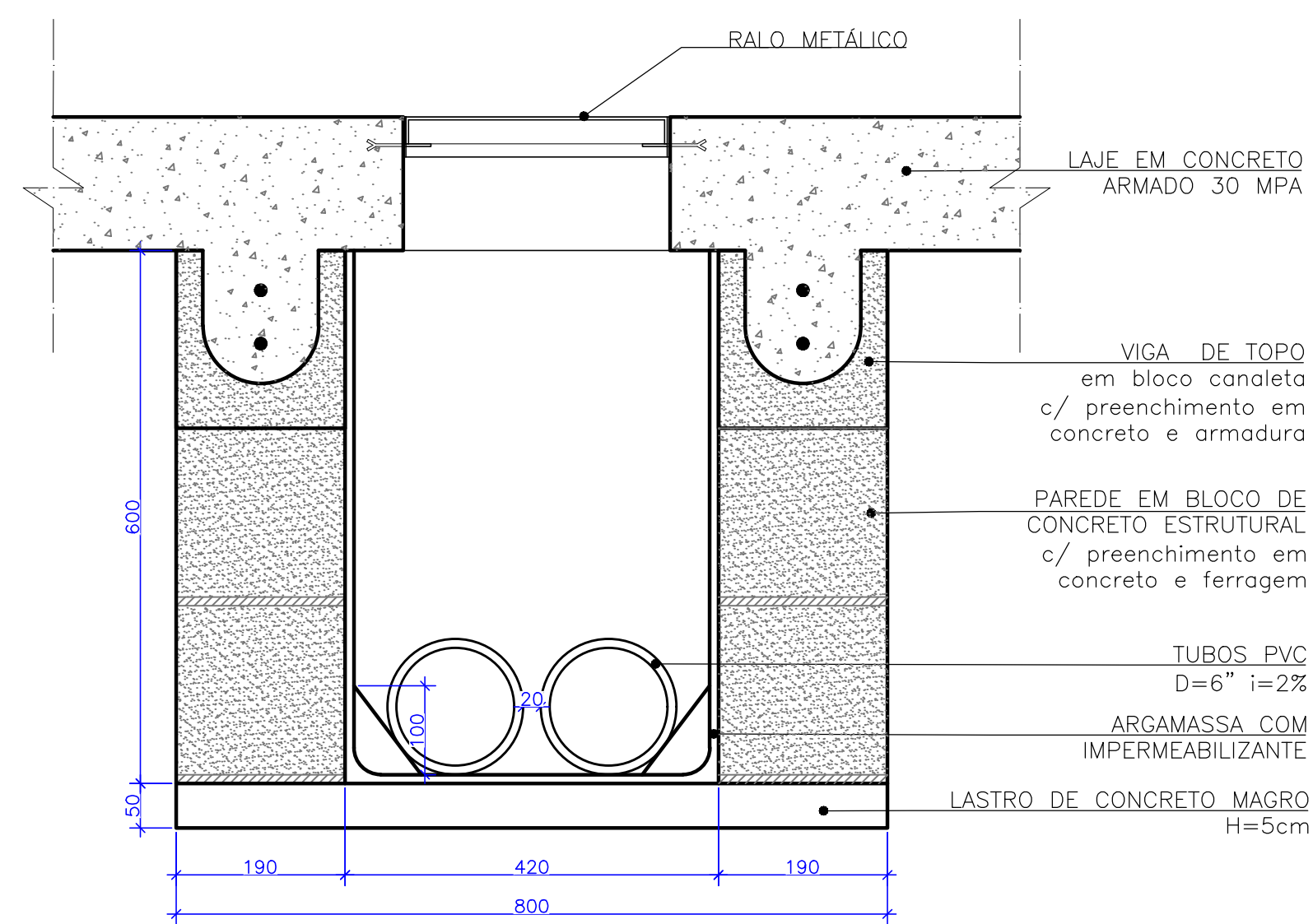
02 CORTE 02  
PLANTA BAIXA EM ESCALA



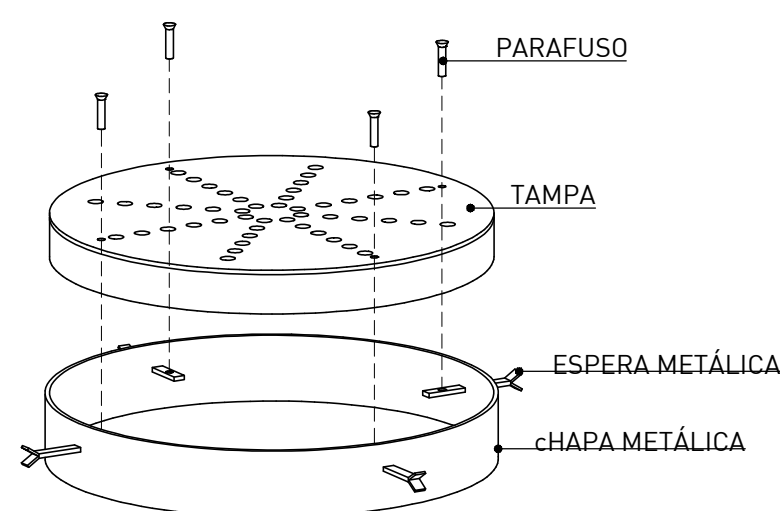
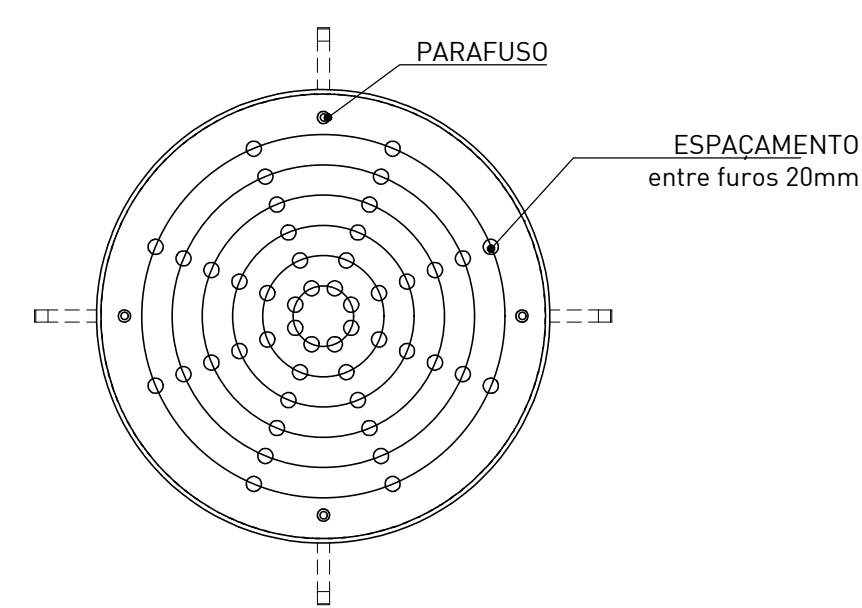
### 3.1 CAIXA DE INSPEÇÃO



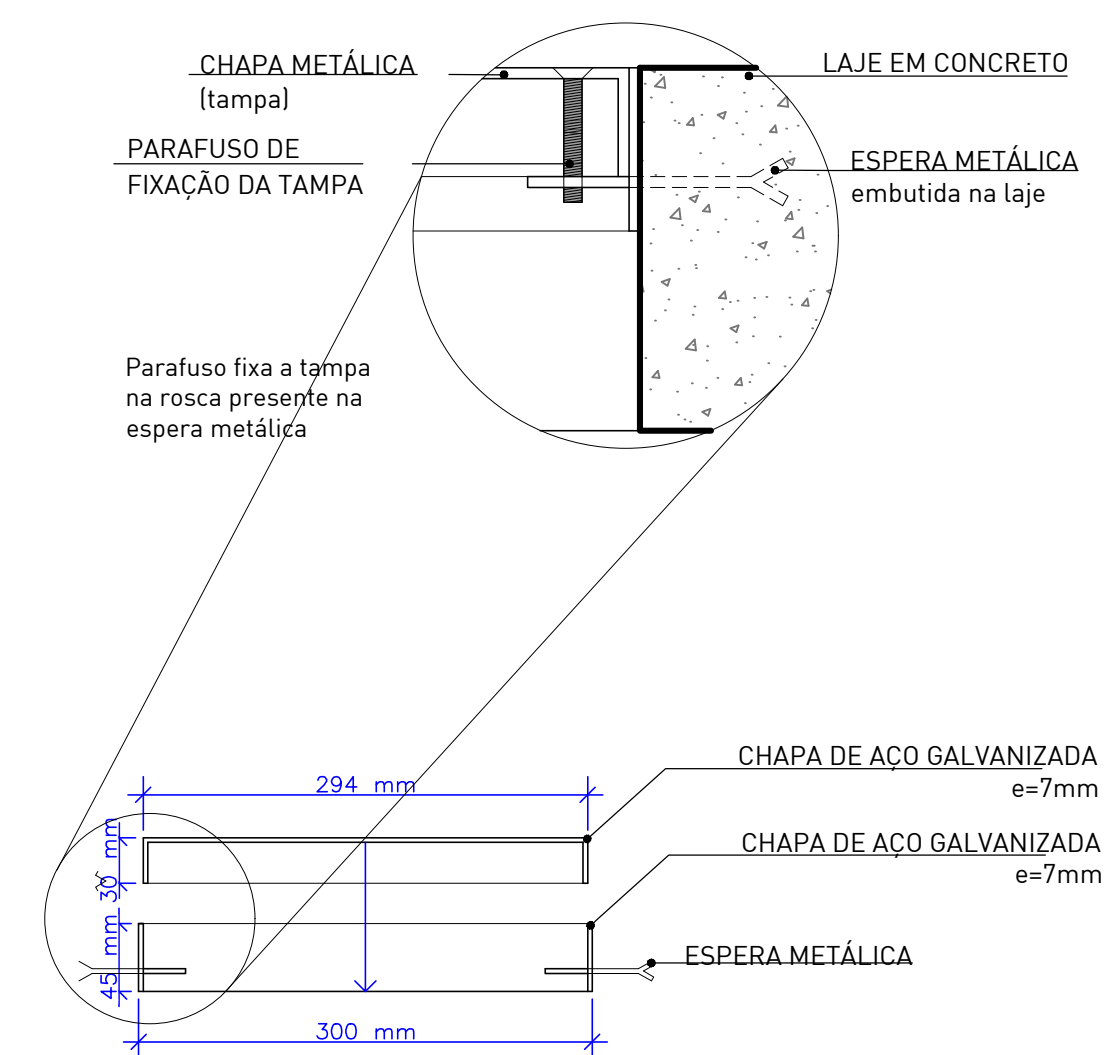
### 3.2 CAIXA DE INSPEÇÃO



### 3.3 CAIXA DE INSPEÇÃO



#### 4.1 RALO METÁLICO



## 4.2 RALO METÁLICO

### IDENTIFICAÇÃO DE DETALHES



NOMEAÇÃO DO DETALHE

Nº DA PRANCHA

### SÍMBOLOS DE NÍVEL DE PISO

<u>SA 0.6</u>	→	SUPERFÍCIE ACABADA DESTACADA
<u>SA 0.05</u>	→	SUPERFÍCIE ACABADA PISOS

### SÍMBOLO DE CORTE



NOMEAÇÃO DO CORTE

Nº DA PRANCHA

### SÍMBOLO DE NÍVEL EM PLANTA E EM CORTE



0.00

0.00 m

## QUADRO DE ESPECIFICAÇÕES

	CONCRETO POLIMENTO MECÂNICO		ACABAMENTOS METÁLICOS
	CONCRETO POLIMENTO MANUAL		ALVENARIA ESTRUTURAL
	TALUDE / GRAMA		CONCRETO FUNDAÇÃO RADIAL
	BLOCO DE CONCRETO PISO		CONCRETO FUNDAÇÃO VIGA BORDA
			ATERRO COMPACTADO

## LEGENDA PRANCHAS

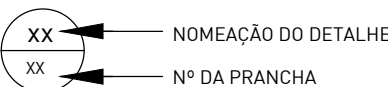
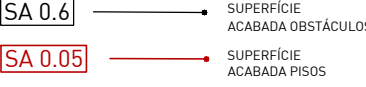
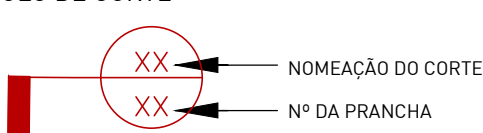
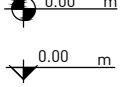







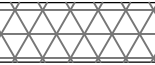





<u>NÚMERO PRANCHA</u>	<u>DESCRIÇÃO</u>
01	PLANTA DE DRENAGEM
02	PLANTA DE CORTES E JUNTAS
03	DETALHES

NOTAS:

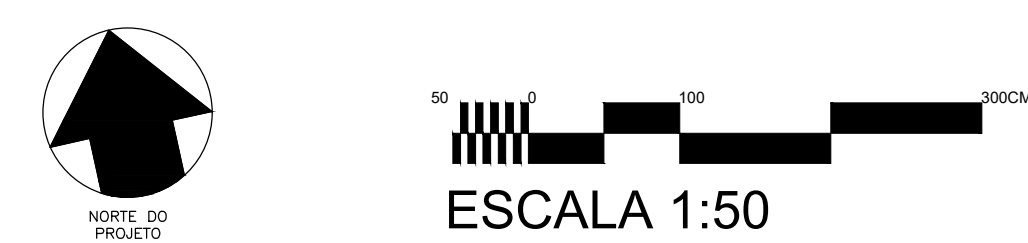
- A EXECUÇÃO DEVERÁ SER FEITA POR PROFISSIONAL HABILITADO E O MESMO DEVERÁ TOMAR CONHECIMENTO DE TODAS AS PRANCHAS DE PROJETOS REFERENTES A OBRA;
- VERIFICAR MEDIDAS NO LOCAL; - TODOS OS NÍVEIS DEVERÃO SER OBSERVADOS NA PLANTA ARQUITETÔNICA;
- ACOMPANHAR MEMORIAL DESCRITIVO.

Referência	<div> <div> <div>Projeto de Drenagem</div> <div>DETALHES</div> </div> <div> <div>Plancha nº</div> <div>03 / 03</div> </div> </div> <div> <div>03</div> <div> <div>Escala</div> <div>INDICADA</div> </div> </div>	
<div> <div>Proprietário:</div> <div>PREFEITURA MUNICIPAL DE IJUÍ</div> </div>		
<div> <div>Localização:</div> <div>IJUÍ/RS</div> </div>		
<div> <div>Endereço:</div> <div>Praça dos Imigrantes - R. Albino Brendler - Assis Brasil</div> </div>		
<div> <div>Responsável Técnico:</div> <div> <div>FREDERICO CHEUICHE DE OLIVEIRA:00788448005</div> <div>Assinado de forma digital por FREDERICO CHEUICHE DE OLIVEIRA:00788448005 Dados: 2025.04.22 09:32:34 -03'00'</div> </div> </div>	<div> <div> <div>SPOT</div> <div>skateparks</div> </div> </div>	
<div> <div>Projeto:</div> <div>Arg. Frederico Cheuiche de Oliveira - CAU A42877-9 SP0T-Skateparks</div> </div>	<div> <div>Proprietário:</div> <div>Prefeitura Municipal de Ijuí</div> </div>	
<div> <div>Desenho:</div> <div>Gabriel Granja Matheus Prestes</div> </div>	<div> <div>Área</div> <div>615,85m²</div> </div>	<div> <div>Data</div> <div>julho 23</div> </div>

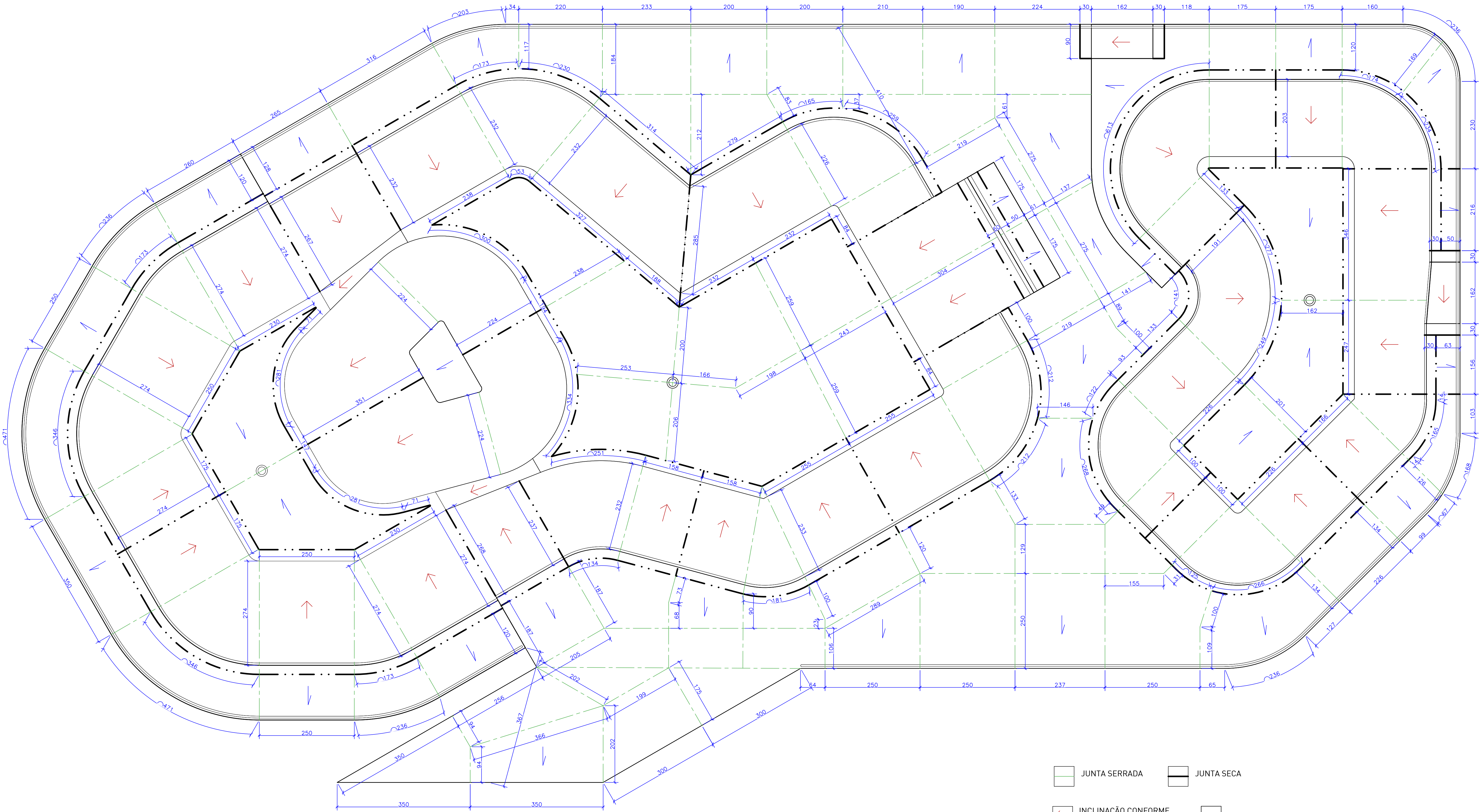


LEGENDA											
<b>IDENTIFICAÇÃO DE DETALHES</b> 	<b>SÍMBOLOS DE NÍVEL DE PISO</b> 										
<b>SÍMBOLO DE CORTE</b> 	<b>SÍMBOLO DE NÍVEL EM PLANTA E EM CORTE</b> 										
QUADRO DE ESPECIFICAÇÕES											
 CONCRETO POLIMENTO MECÂNICO	 ACABAMENTOS METÁLICOS										
 CONCRETO POLIMENTO MANUAL	 ALVENARIA ESTRUTURAL										
 TALUDE / GRAMA	 CONCRETO FUNDAÇÃO RADIER										
 BLOCO DE CONCRETO PISO	 CONCRETO FUNDAÇÃO VIGA BORDA										
	 ATERRO COMPACTADO										
LEGENDA PRANCHAS											
<table><thead><tr><th>NÚMERO PRANCHA</th><th>DESCRIÇÃO</th></tr></thead><tbody><tr><td>01</td><td>PLANTA DE ALVENARIA</td></tr><tr><td>02</td><td>PLANTA DE FUNDAÇÃO</td></tr><tr><td>03</td><td>PLANTA DE PAGINAÇÃO DE PISO</td></tr><tr><td>04</td><td>DETALHES</td></tr></tbody></table>	NÚMERO PRANCHA	DESCRIÇÃO	01	PLANTA DE ALVENARIA	02	PLANTA DE FUNDAÇÃO	03	PLANTA DE PAGINAÇÃO DE PISO	04	DETALHES	
NÚMERO PRANCHA	DESCRIÇÃO										
01	PLANTA DE ALVENARIA										
02	PLANTA DE FUNDAÇÃO										
03	PLANTA DE PAGINAÇÃO DE PISO										
04	DETALHES										
<b>NOTAS:</b> <ul style="list-style-type: none"><li>- A EXECUÇÃO DEVERÁ SER FEITA POR PROFISSIONAL HABILITADO E O MESMO DEVERÁ TOMAR CONHECIMENTO DE TODAS AS PRANCHAS DE PROJETOS REFERENTES A OBRA;</li><li>- VERIFICAR MEDIDAS NO LOCAL; - TODOS OS NÍVEIS DEVERÃO SER OBSERVADOS NA PLANTA ARQUITETÔNICA;</li><li>- ACOMPANHAR MEMORIAL DESCRITIVO.</li></ul>											
<table><tr><td rowspan="3">Referência</td><td rowspan="3"><b>Projeto Arquitetônico</b>  PLANTA DE ALVENARIAS</td><td>Prancha nº</td><td>01/04</td></tr><tr><td colspan="2"></td></tr><tr><td>Escala</td><td>1:50</td></tr></table>		Referência	<b>Projeto Arquitetônico</b>  PLANTA DE ALVENARIAS	Prancha nº	01/04			Escala	1:50		
Referência	<b>Projeto Arquitetônico</b>  PLANTA DE ALVENARIAS			Prancha nº	01/04						
											
		Escala	1:50								
Proprietário: <b>PREFEITURA MUNICIPAL DE IJUÍ</b>											
Localização: <b>IJUÍ/RS</b>											
Endereço: <b>Praça dos Imigrantes - R. Albino Brendler - Assis Brasil</b>											
Responsável Técnico: <b>FREDERICO CHEUICHE DE OLIVEIRA:00788448005</b> Assinado de forma digital por FREDERICO CHEUICHE DE OLIVEIRA:00788448005 Dados: 2025.04.22 09:33:31 -03'00'											
Projeto: <u>Arg. Frederico Cheuiche de Oliveira - CAU A22877-9</u> SPOT-Skateparks											
Proprietário: _____ Prefeitura Municipal de Ijuí											
Desenho: <b>Gabriel Granja Matheus Prestes</b>	Área <b>615,85m²</b>	Data <b>julho 23</b>									

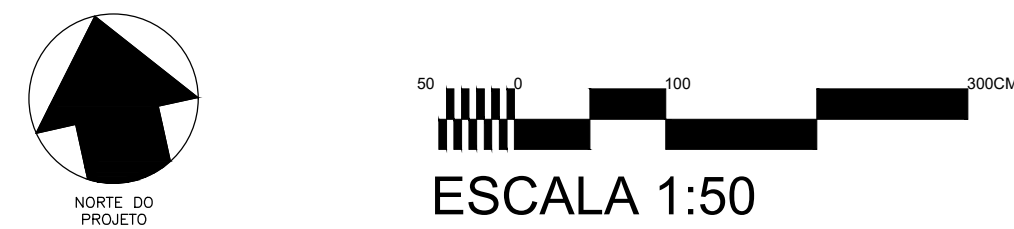








- JUNTA SERRADA
- JUNTA SECA
- INCLINAÇÃO CONFORME O RAIO OU DECLIVIDADE
- 1% < INCLINAÇÃO < 2%



LEGENDA

IDENTIFICAÇÃO DE DETALHES

XX

XX

XX

XX

NOMEAÇÃO DO DETALHE

Nº DA PRANCHA

SÍMBOLOS DE NÍVEL DE PISO

SA 0.0

SA 0.05

SUPERFÍCIE ACABADA DEBASTADA

SUPERFÍCIE ACABADA PISO

SÍMBOLO DE CORTE

XX

XX

NOMEAÇÃO DO CORTE

Nº DA PRANCHA

SÍMBOLO DE NÍVEL EM PLANTA E EM CORTE

0.00 m

0.00 m

QUADRO DE ESPECIFICAÇÕES

CONCRETO POLIMENTO MECÂNICO

CONCRETO POLIMENTO MANUAL

TALUDE / GRAMA

BLOCO DE CONCRETO PISO

ACABAMENTOS METÁLICOS

ALVENARIA ESTRUTURAL

CONCRETO FUNDAÇÃO RADIER

CONCRETO FUNDAÇÃO VIGA BORDA

ATERRO COMPACTADO

LEGENDA PRANCHAS

NÚMERO PRANCHA

01

02

03

04

DESCRIÇÃO

PLANTA DE ALVENARIA

PLANTA DE FUNDAÇÃO

PLANTA DE PAGINAÇÃO DE PISO

DETALHES

NOTAS:

- A EXECUÇÃO DEVERÁ SER FEITA POR PROFISSIONAL HABILITADO E O MESMO DEVERÁ TOMAR CONHECIMENTO DE TODAS AS PRANCHAS DE PROJETOS REFERENTES A OBRA;

- VERIFICAR MEDIDAS NO LOCAL;

- TODOS OS NÍVEIS DEVERÃO SER OBSERVADOS NA PLANTA ARQUITETÔNICA;

- ACOMPANHAR MEMORIAL DESCRITIVO.

Referência

Projeto Arquitetônico

PLANTA DE PAGINAÇÃO DE PISO

Prancha nº

03

03/04

Escala

1:50

Proprietário:

PREFEITURA MUNICIPAL DE IJUÍ

Localização:

IJUÍ/RS

Endereço:

Praça dos Imigrantes - R. Albino Brendler - Assis Brasil

Responsável Técnico:

FREDERICO CHEUICHE DE OLIVEIRA:00788448005

Assinado de forma digital por FREDERICO CHEUICHE DE OLIVEIRA:00788448005

Dados: 2025.04.22 09:34:00 -03'00'

Projeto:

Arq. Frederico Cheuiche de Oliveira - CAU A42877-9

SPOT-Skateparks

Proprietário:

Prefeitura Municipal de Ijuí

Desenho:

Gabriel Granja

Matheus Prestes

Área

615,85m²

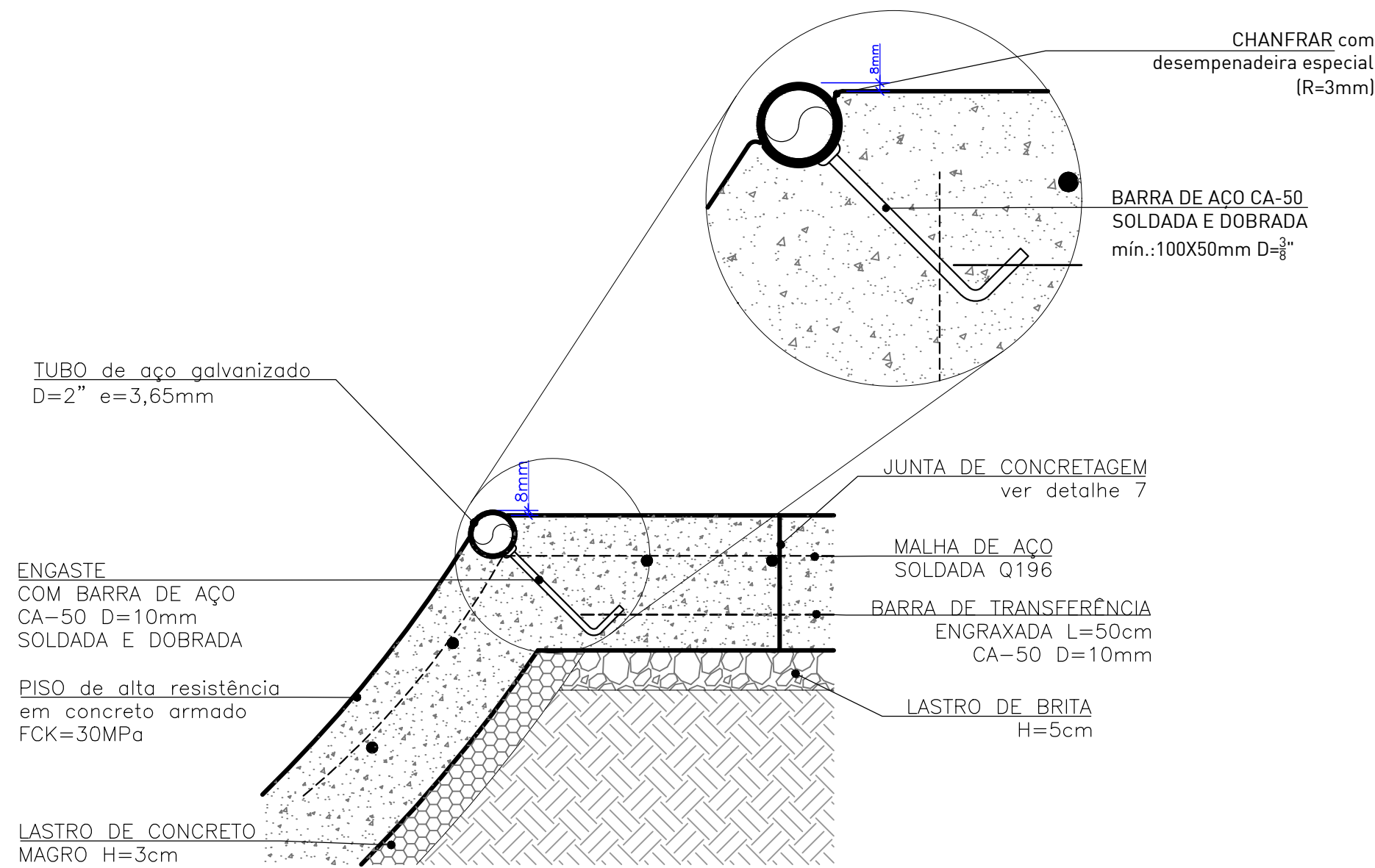
Data

julho 23

SPOT - Skate Parks - Todos os direitos reservados ©

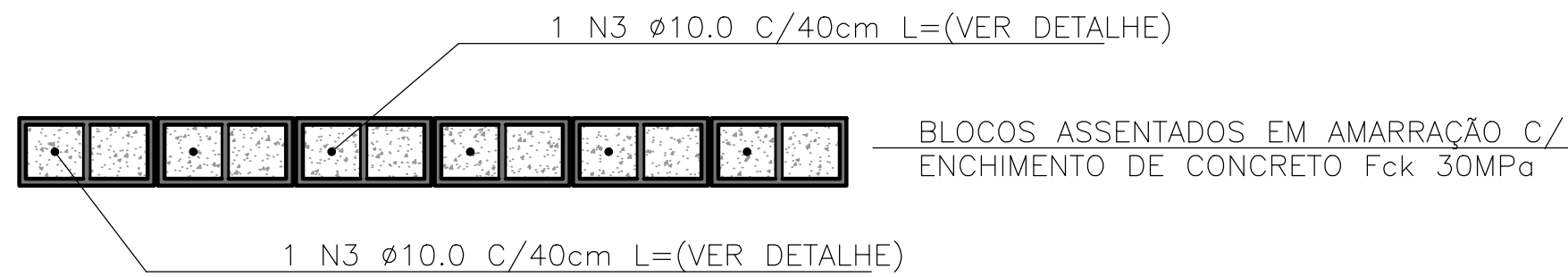
EST\_IJUÍ\_03A.dwg





## 01 COPING METÁLICO

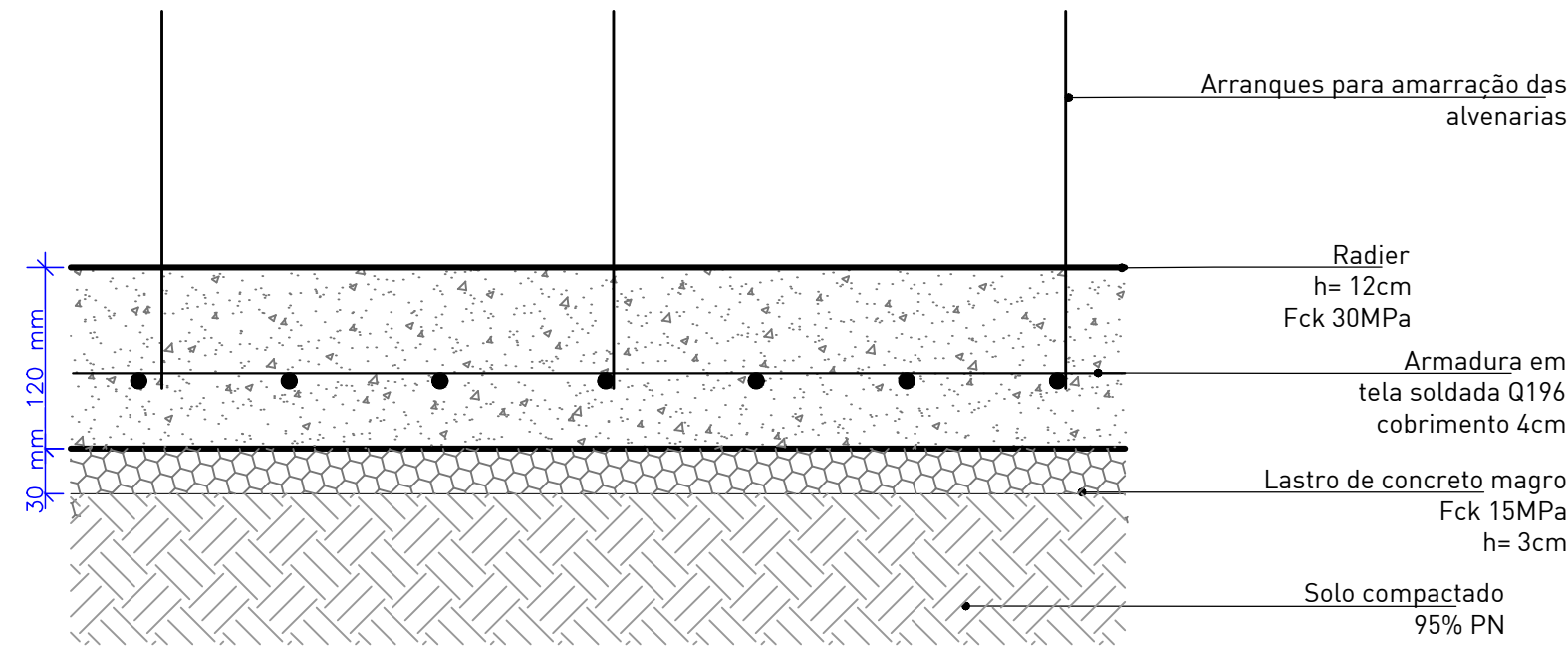
CORTE SEM ESCALA



## 04.1 ALVENARIA

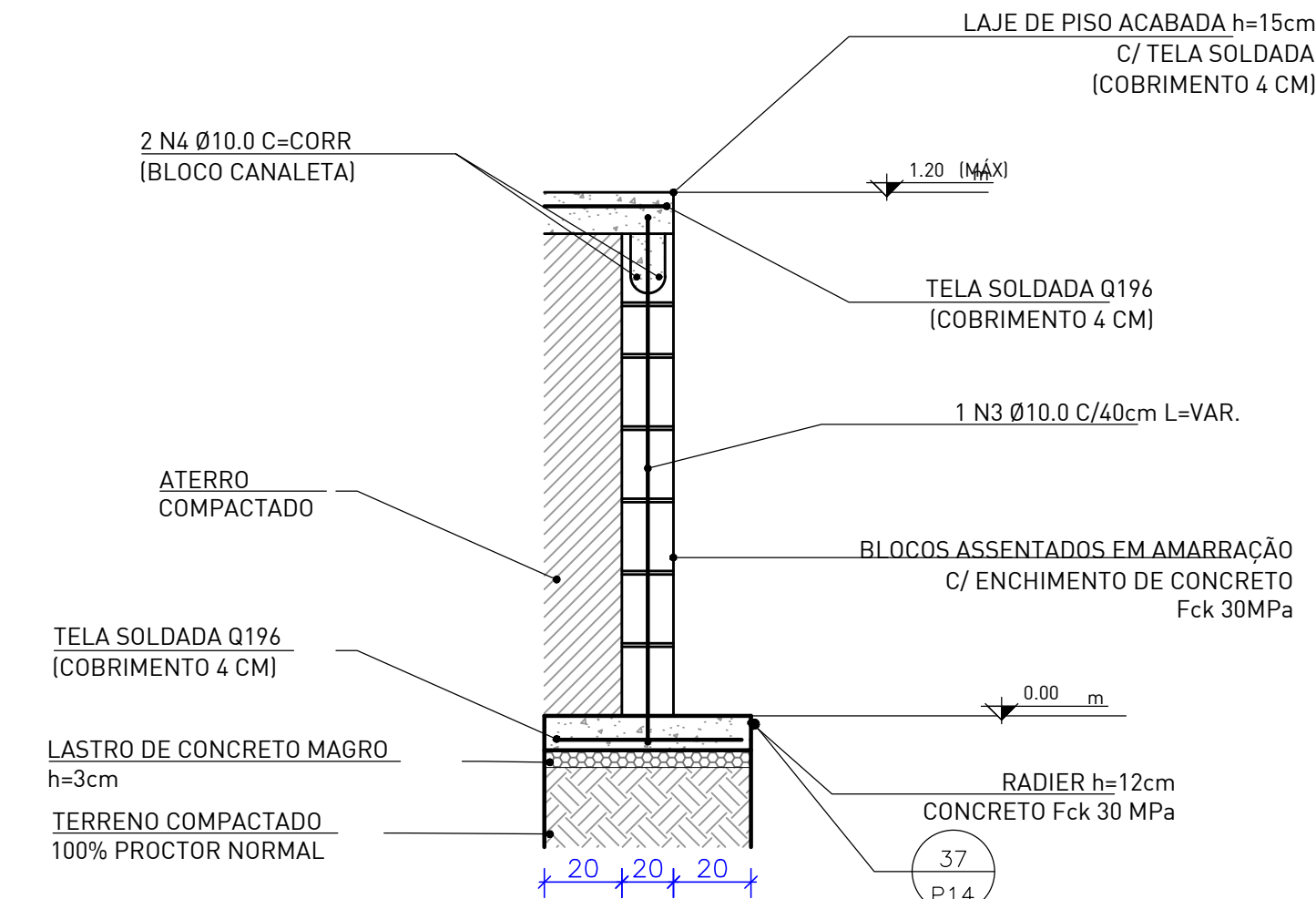
PLANTA BAIXA E PERSPECTIVA

ESCALA 1:20



## 02 RADIER

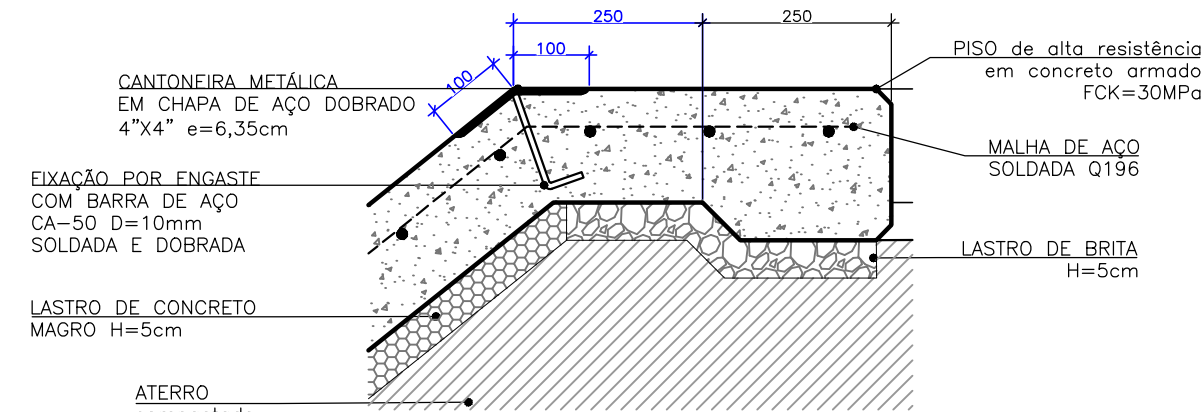
CORTE ESCALA 1:5



## 04.2 ALVENARIA

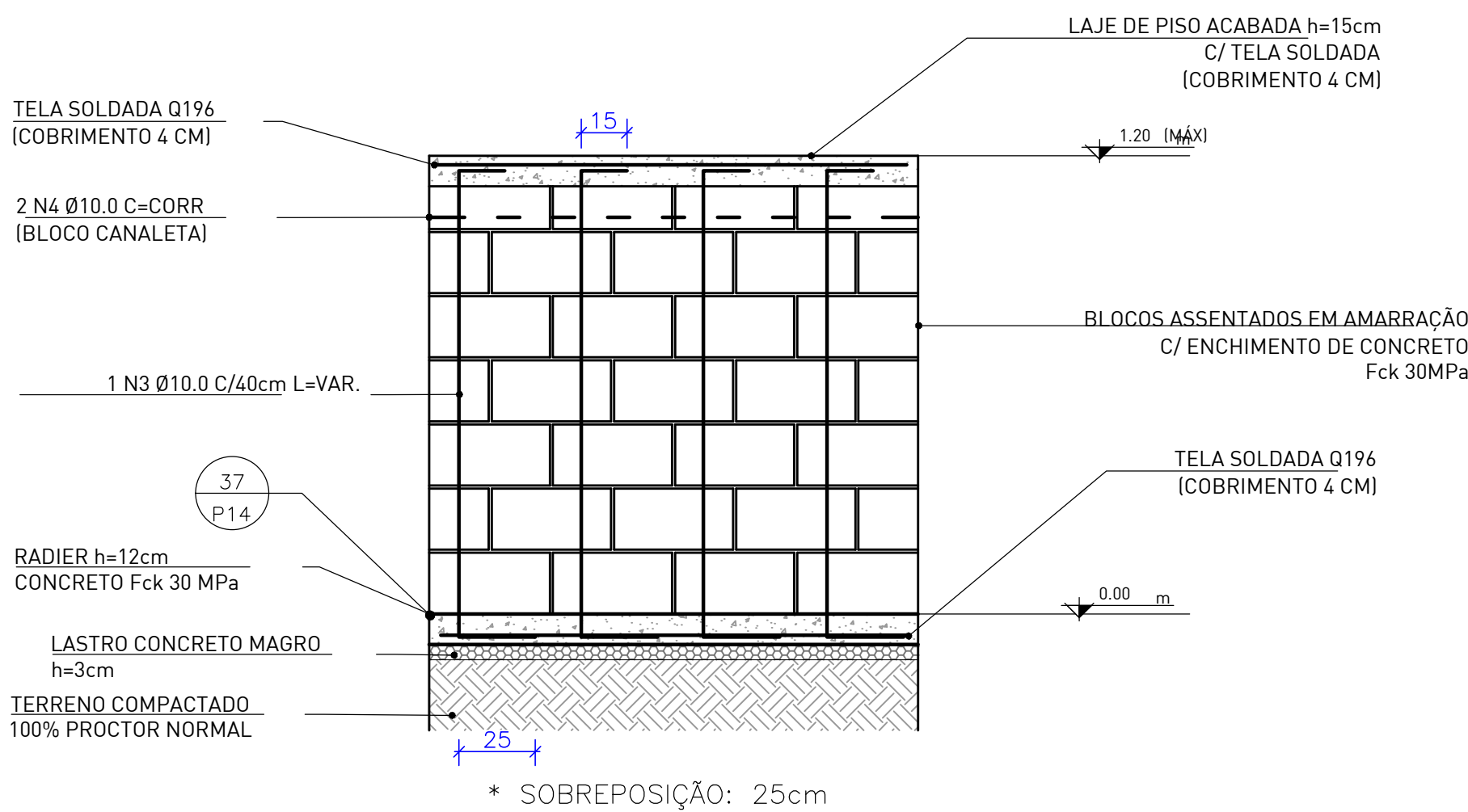
CORTE

ESCALA 1:20



## 03 CANTONEIRA

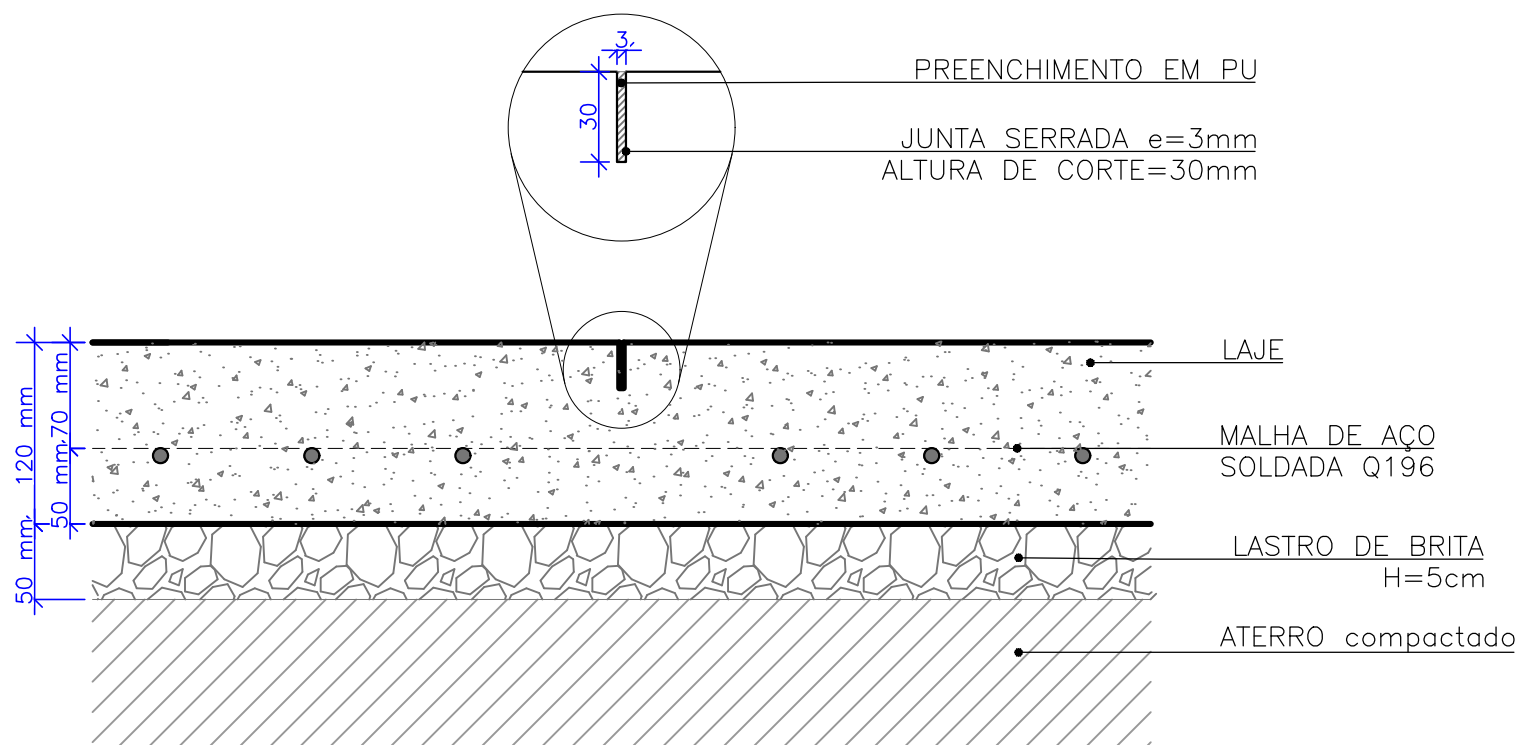
CORTE SEM ESCALA



## 04.3 ALVENARIA

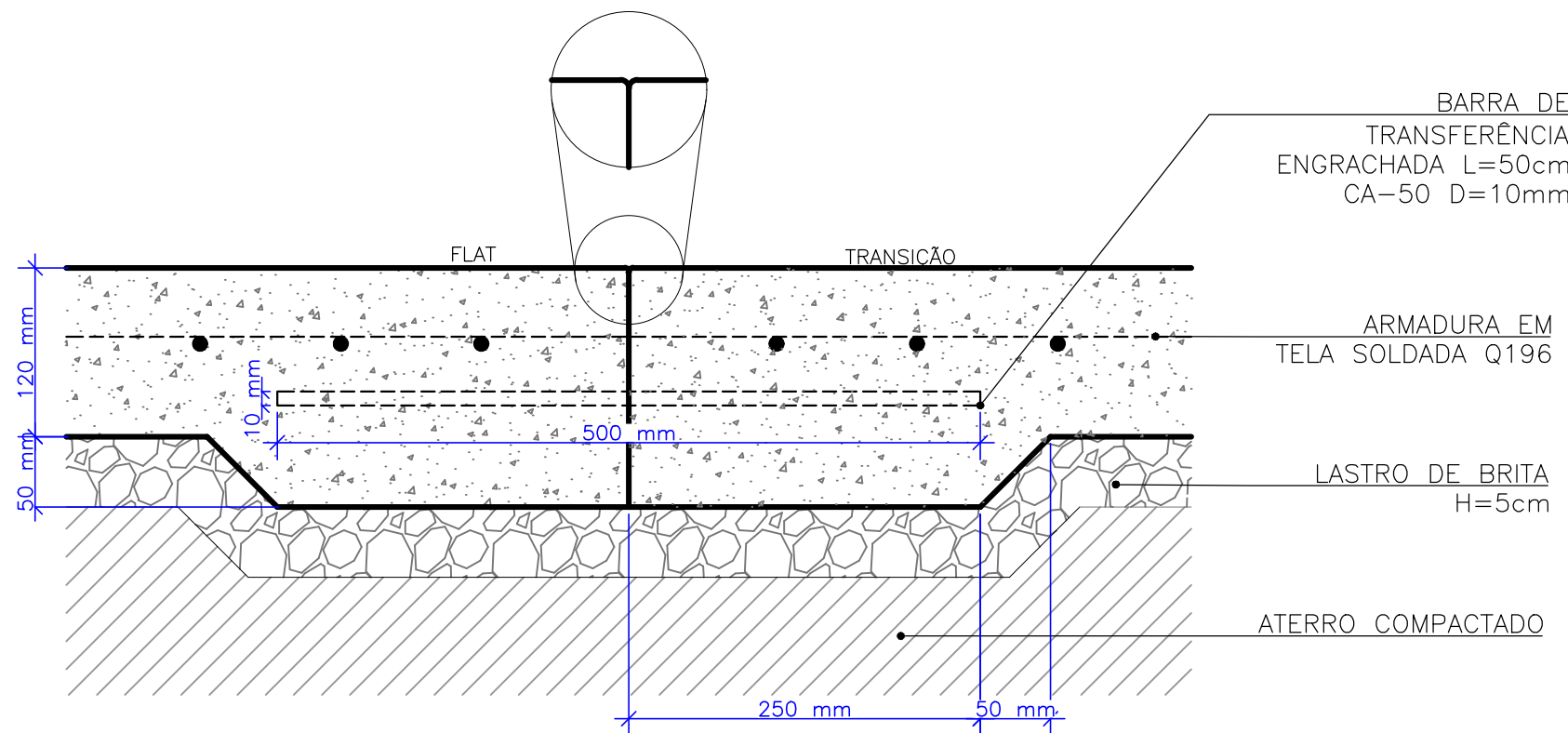
VISTA LATERAL

ESCALA 1:20



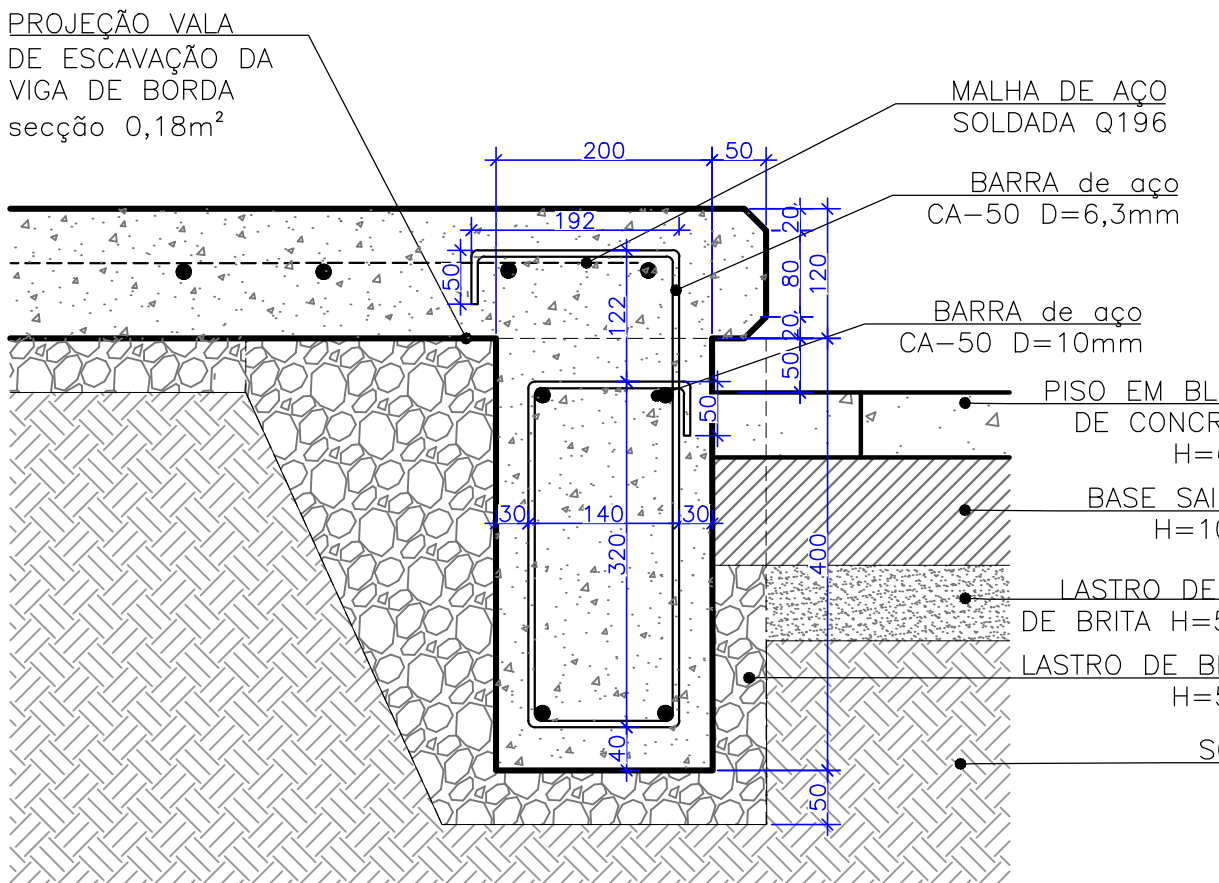
## 05 JUNTA SERRADA

CORTE ESCALA 1:5



## 06 JUNTA DE CONCRETAGEM

CORTE ESCALA 1:5



## 07 VIGA DE BORDA

CORTE SEM ESCALA

LEGENDA	
IDENTIFICAÇÃO DE DETALHES	SÍMBOLOS DE NÍVEL DE PISO
SÍMBOLO DE CORTE	SÍMBOLO DE NÍVEL EM PLANTA E EM CORTE

QUADRO DE ESPECIFICAÇÕES	

LEGENDA PRANCHAS	
NÚMERO PRANCHA	DESCRIÇÃO
01	PLANTA DE ALVENARIA
02	PLANTA DE FUNDAÇÃO
03	PLANTA DE PAGINAÇÃO DE PISO
04	DETALHES

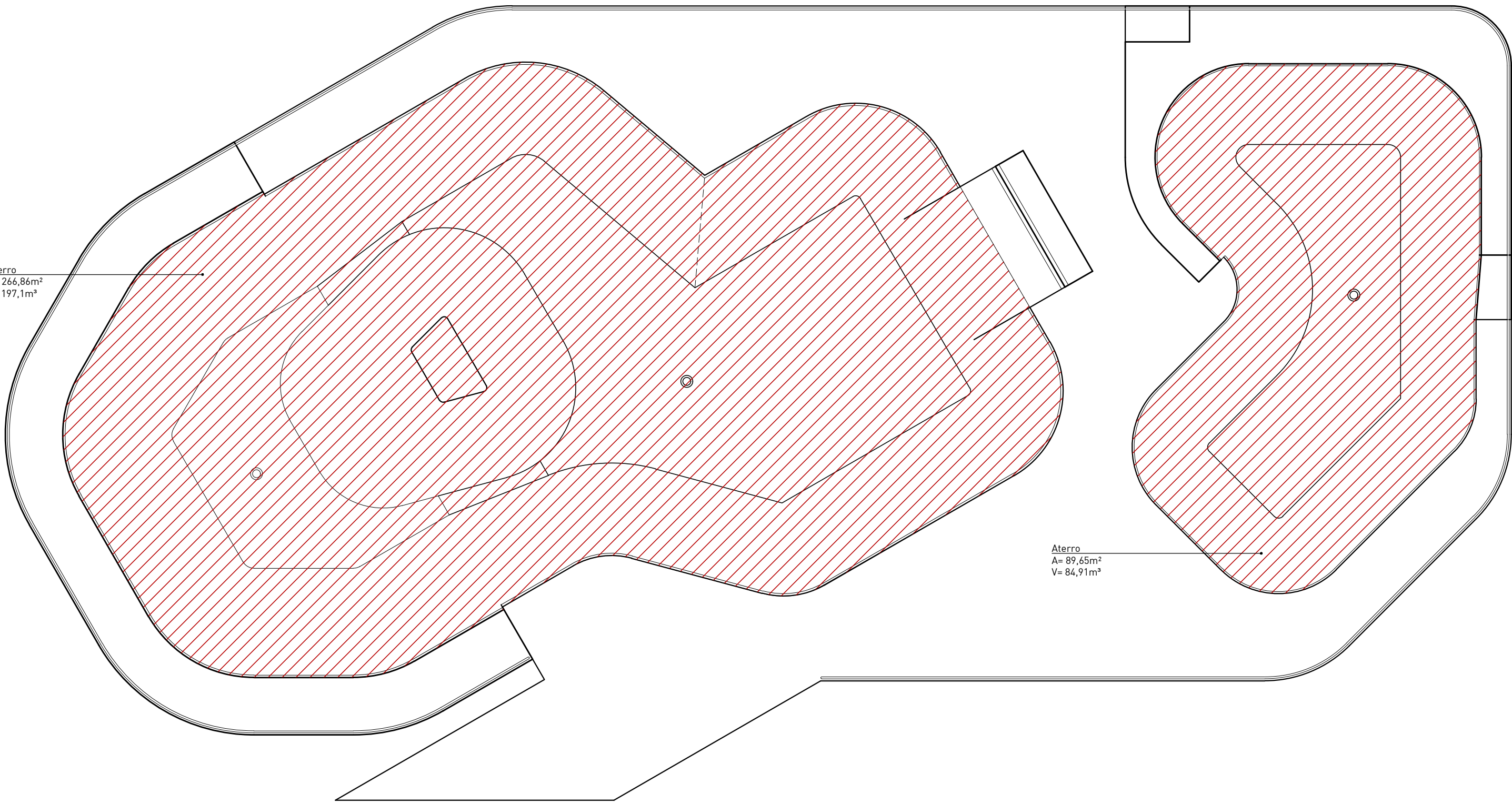
### NOTAS:

- A EXECUÇÃO DEVERÁ SER FEITA POR PROFISSIONAL HABILITADO E O MESMO DEVERÁ TOMAR CONHECIMENTO DE TODAS AS PRANCHAS DE PROJETOS REFERENTES A OBRA;
- VERIFICAR MEDIDAS NO LOCAL; - TODOS OS NÍVEIS DEVERÃO SER OBSERVADOS NA PLANTA ARQUITETÔNICA;
- ACOMPANHAR MEMORIAL DESCRITIVO.

Referência	Projeto Arquitetônico DETALHES	Prancha nº	04 /04
			04
		Escala	INDICADA

Proprietário:	PREFEITURA MUNICIPAL DE IJUÍ		
Localização:	IJUÍ/RS		
Endereço:	Praça dos Imigrantes - R. Albino Brendler - Assis Brasil		
Responsável Técnico:	FREDERICO CHEUCHE DE OLIVEIRA:00788448005	Assinado de forma digital por FREDERICO CHEUCHE DE OLIVEIRA:00788448005 Data: 2025.04.22 09:34:13 -03'00'	
Projeto:	Arq. Frederico Cheuche de Oliveira - CAU A42877-9 SPOT-Skateparks		
Proprietário:	Prefeitura Municipal de Ijuí		
Desenho:	Gabriel Granja Matheus Prestes	Área	615,85m²
		Data	julho 23





LEGENDA

/// Área aterrada

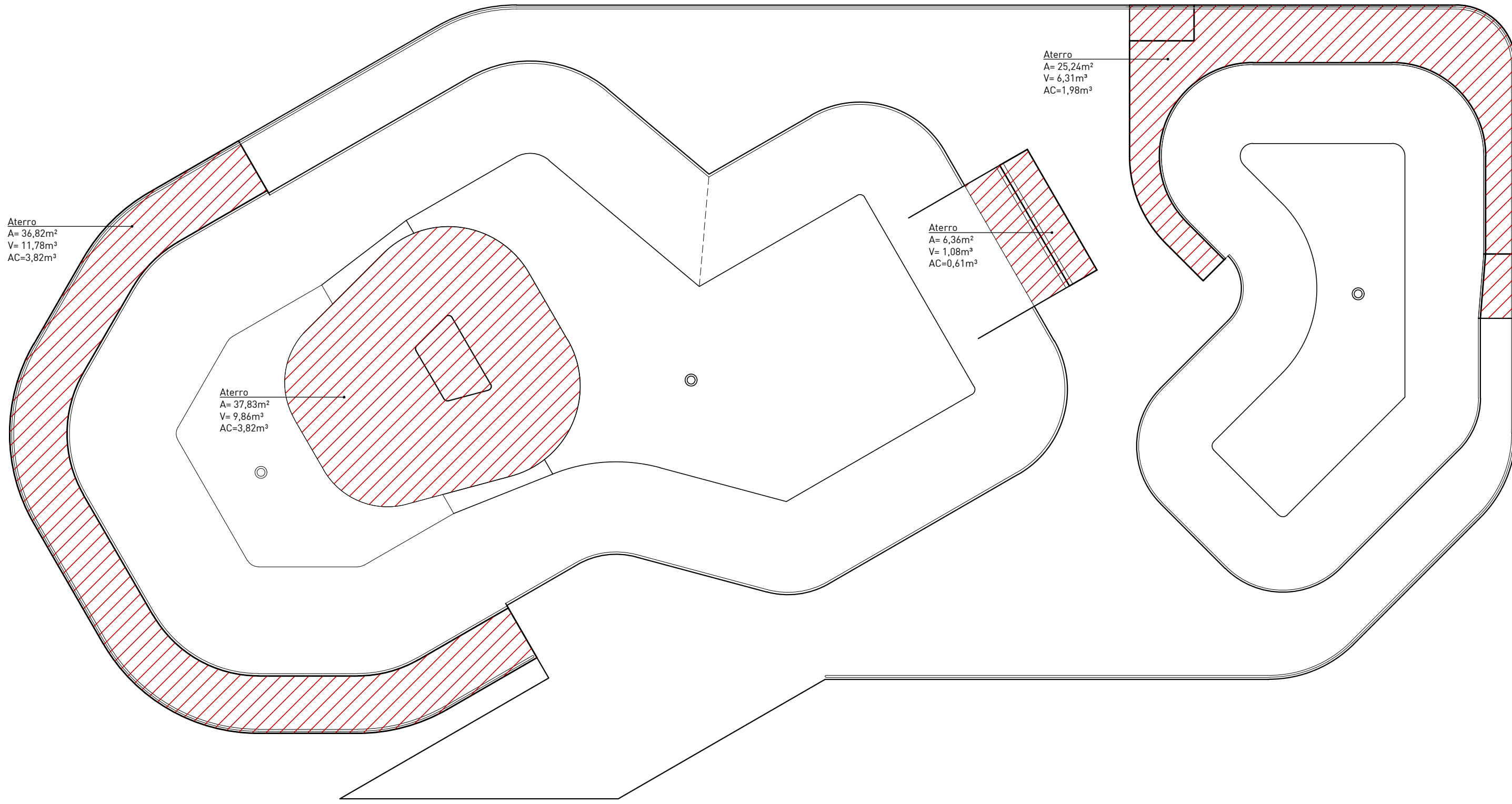
OBS: os volumes em descritos em planta não consideram o fator de empolamento

Alt= Aterro Importado  
AC= Aterro Cortado

Primeira Fase:  
Aterro cortado: 197,1m²x84,91m³=202,91m³

1ª ETAPA DE TERRAPLANAGEM - ATERRO ESCAVADO

PLANTA ESQUEMÁTICA ESCALA 1:100



LEGENDA

/// Área aterrada

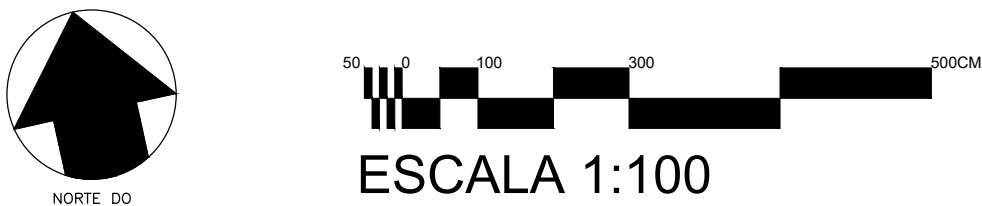
OBS: os volumes em descritos em planta não consideram o fator de empolamento

Alt= Aterro Importado  
AC= Aterro Cortado

Segunda Fase:  
Aterro cortado da primeira fase: 262,91m³  
Aterro de segunda fase: 1,08m³x4,31m³x1,86m³=11,78m³x9,86m³  
Bota fora: 262,91m³x9,03=2362,98m³

2ª ETAPA DE TERRAPLANAGEM - ATERRO REUTILIZADO

PLANTA ESQUEMÁTICA ESCALA 1:100



LEGENDA

IDENTIFICAÇÃO DE DETALHES

XX

NOMEAÇÃO DO DETALHE

XX

Nº DA PRANCHA

SÍMBOLOS DE NÍVEL DE PISO

SA 0.6

SUPERFÍCIE ACABADA ORÇAMENTO

SA 0.05

SUPERFÍCIE ACABADA PISO

SÍMBOLO DE CORTE

XX

NOMEAÇÃO DO CORTE

XX

Nº DA PRANCHA

SÍMBOLO DE NÍVEL EM PLANTA E EM CORTE

0.00

m

0.00

m

QUADRO DE ESPECIFICAÇÕES

CONCRETO POLIMENTO MECÂNICO

ACABAMENTOS METÁLICOS

CONCRETO POLIMENTO MANUAL

ALVENARIA ESTRUTURAL

TALUDE / GRAMA

CONCRETO FUNDAÇÃO RADIER

BLOCO DE CONCRETO PISO

CONCRETO FUNDAÇÃO VIGA BORDA

ATERRO COMPACTADO

LEGENDA PRANCHAS

NÚMERO PRANCHA	DESCRIÇÃO
01	ETAPAS DE TERRAPLANAGEM
02	MAPA DE CORTE E DETALHES
03	DETALHES

NOTAS:

- A EXECUÇÃO DEVERÁ SER FEITA POR PROFISSIONAL HABILITADO E O MESMO DEVERÁ TOMAR CONHECIMENTO DE TODAS AS PRANCHAS DE PROJETOS REFERENTES A OBRA;

- VERIFICAR MEDIDAS NO LOCAL; - TODOS OS NÍVEIS DEVERÃO SER OBSERVADOS NA PLANTA ARQUITETÔNICA;

- ACOMPANHAR MEMORIAL DESCRITIVO.

Referência

Projeto de Terraplanagem

ETAPAS DE TERRAPLANAGEM

Prancha nº

01 / 02

Escala

INDICADA

Proprietário:

PREFEITURA MUNICIPAL DE IJUÍ

Localização:

IJUÍ/RS

Endereço:

Praça dos Imigrantes

Responsável Técnico: FREDERICO CHEUICHE DE OLIVEIRA:00788448005

Assinado de forma digital por FREDERICO CHEUICHE DE OLIVEIRA:00788448005  
Dados: 2025.04.22 09:35:27 -03'00'

Projeto:

Arq. Frederico Cheuiche de Oliveira - CAU A42877-9  
SPOT-Skateparks

Proprietário:

Prefeitura Municipal de Ijuí

Desenho:

Cristina Storck

Área

615,85m²

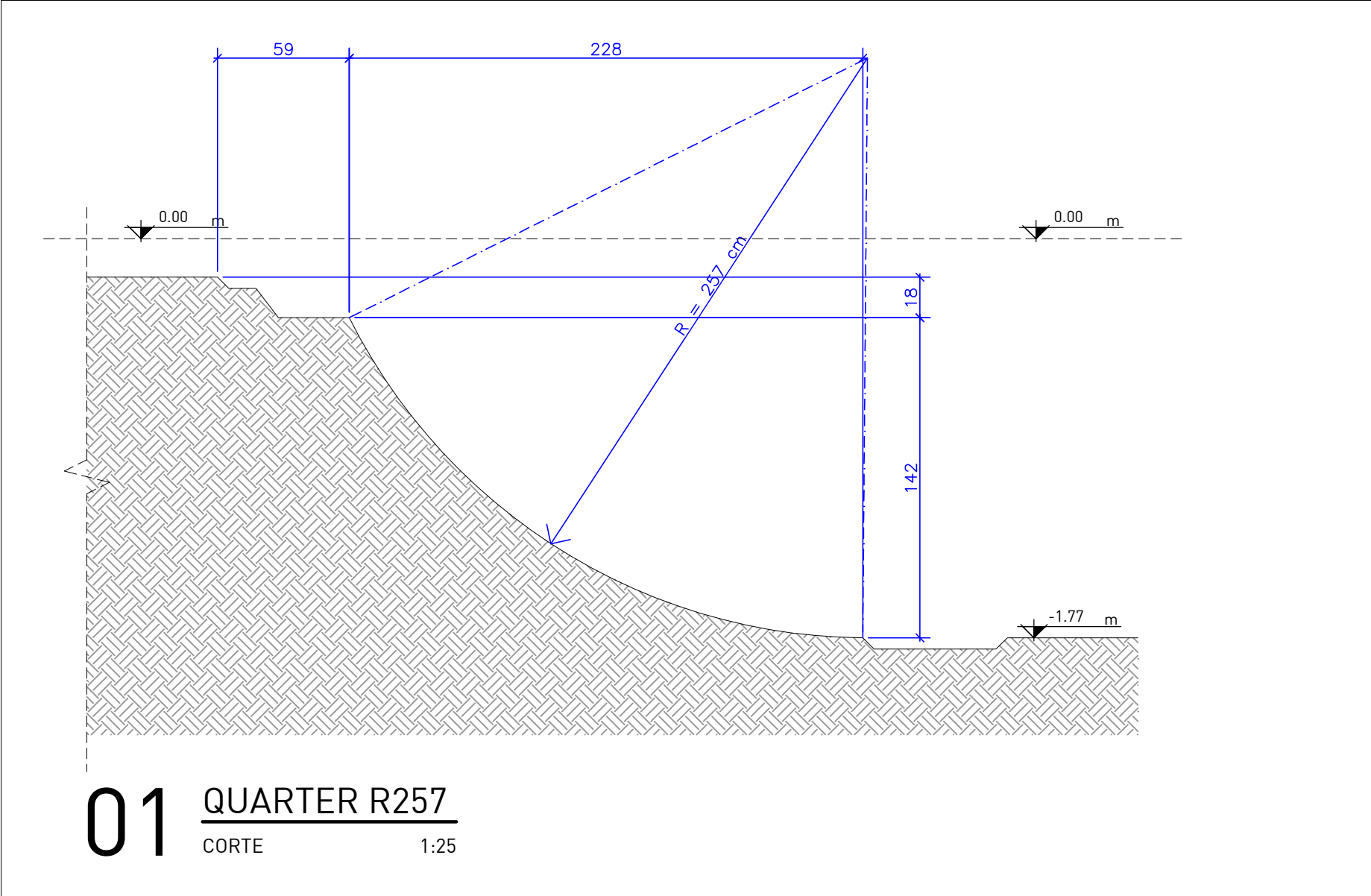
Data

julho 23

SPOT skateparks

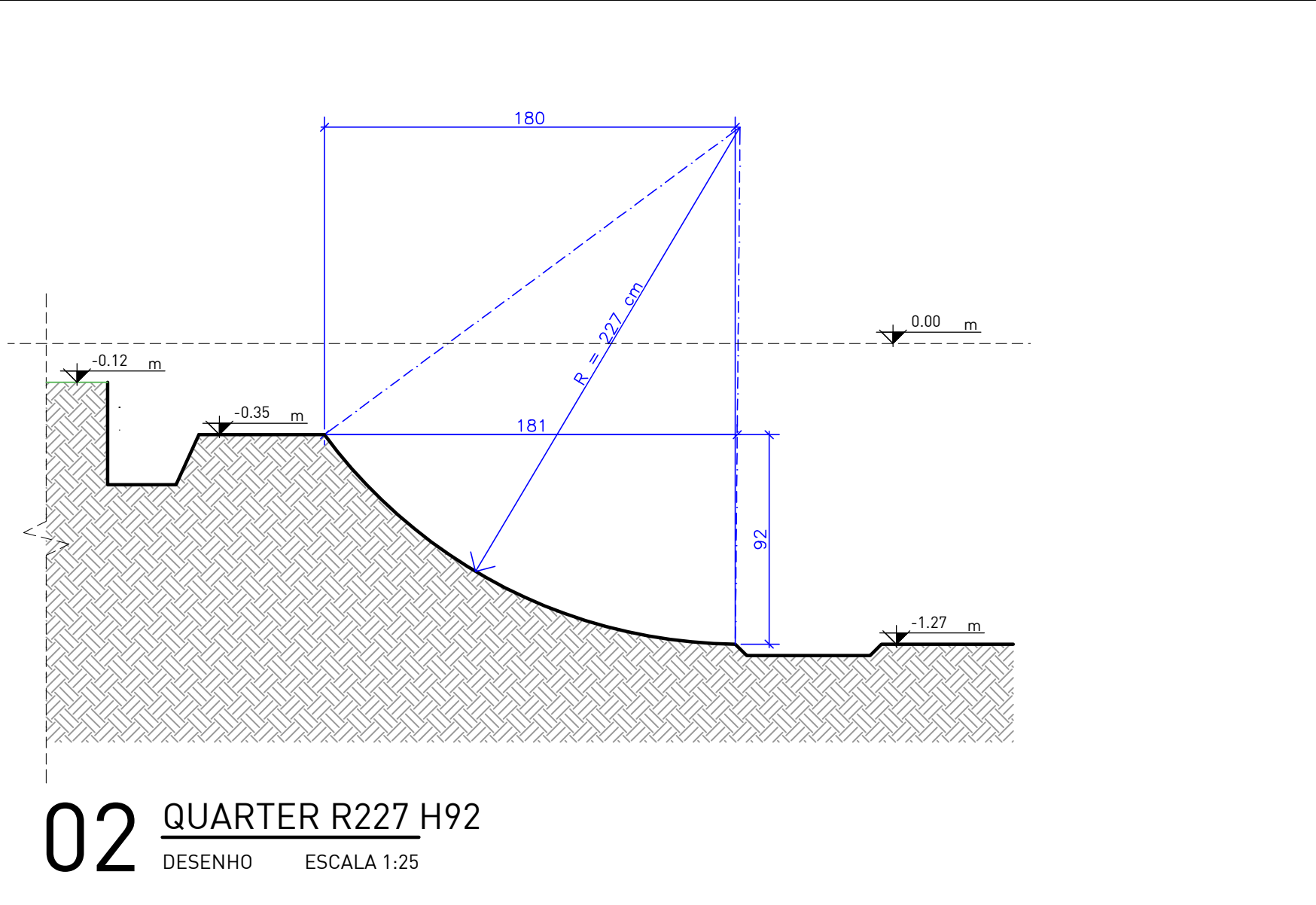
SPOT - Skate Parks - Todos os direitos reservados ©






01 QUARTER R257

CORTE 1:25



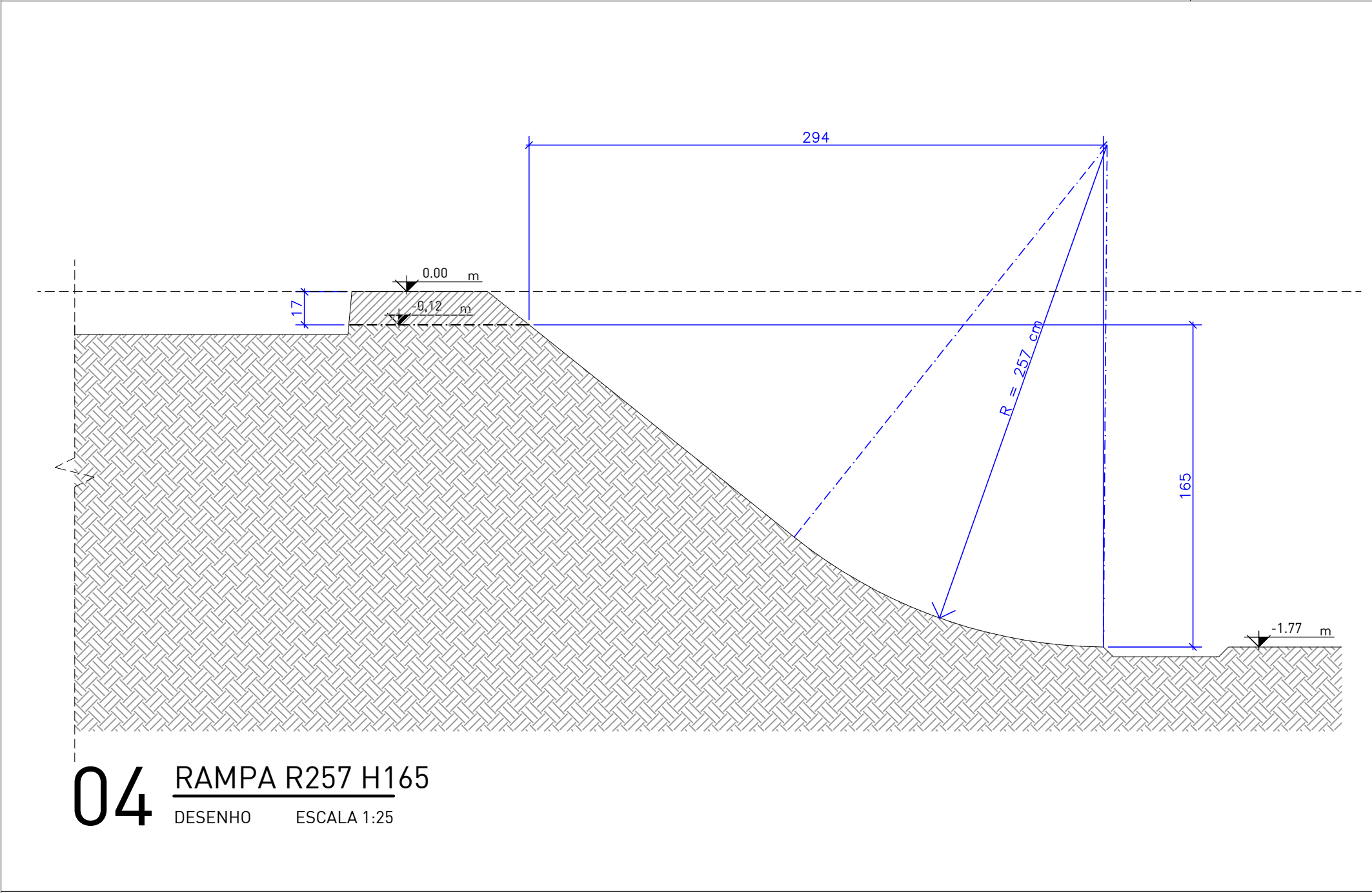
02 QUARTER R227 H92

DESENHO ESCALA 1:25



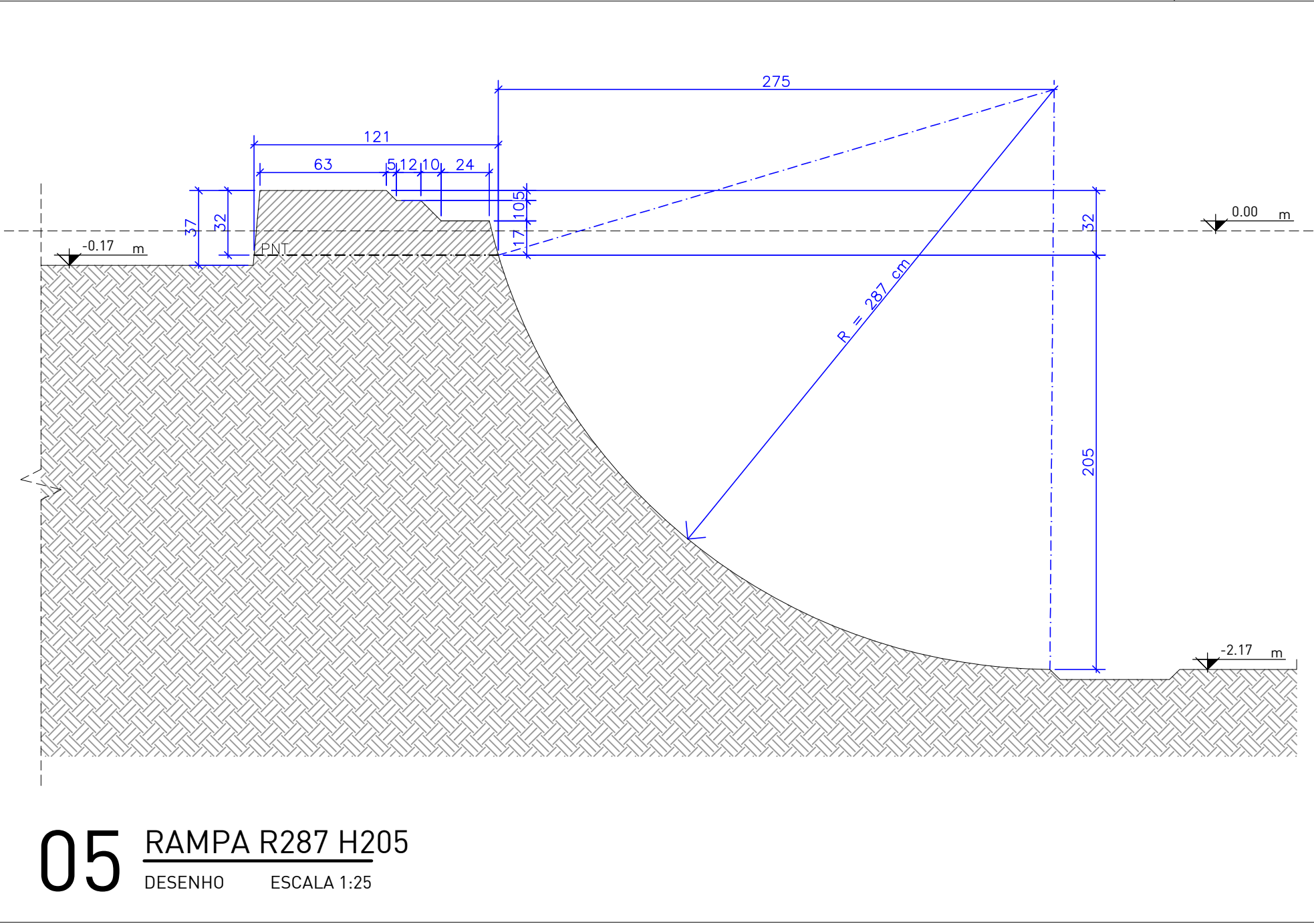
03 RAMPA H29

DESENHO ESCALA 1:25



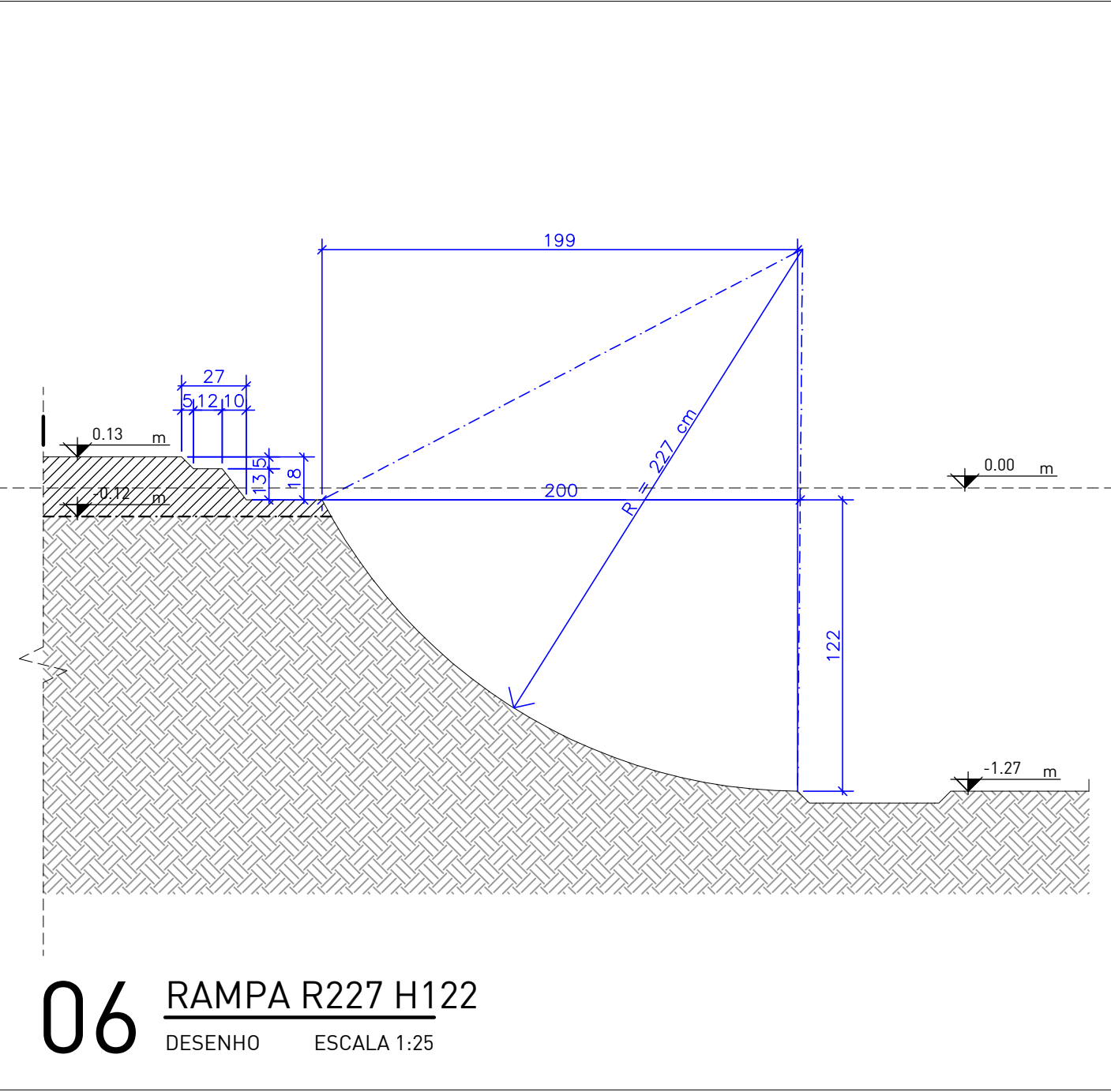
04 RAMPA R257 H165

DESENHO ESCALA 1:25




05 RAMPA R287 H205

DESENHO ESCALA 1:25



06 RAMPA R227 H122

DESENHO ESCALA 1:25



07 PUDIM

DESENHO ESCALA 1:25

LEGENDA

IDENTIFICAÇÃO DE DETALHES

XX

NOMEAÇÃO DO DETALHE

XX

Nº DA PRANCHA

SÍMBOLOS DE NÍVEL DE PISO

SA 0.6

SUPERFÍCIE ACABADA CRISTALIZADA

SA 0.05

SUPERFÍCIE ACABADA LISA

SÍMBOLO DE CORTE

XX

NOMEAÇÃO DO CORTE

XX

Nº DA PRANCHA

SÍMBOLO DE NÍVEL EM PLANTA E EM CORTE

0.00 m

0.00 m

QUADRO DE ESPECIFICAÇÕES

CONCRETO POLIMENTO MECÂNICO

CONCRETO POLIMENTO MANUAL

TALUDE / GRAMA

BLOCO DE CONCRETO PISO

ACABAMENTOS METÁLICOS

ALVENARIA ESTRUTURAL

CONCRETO FUNDAÇÃO RADIER

CONCRETO FUNDAÇÃO VIGA BORDA

ATERRO COMPACTADO

LEGENDA PRANCHAS

NÚMERO PRANCHA

01

02

03

DESCRIÇÃO

ETAPAS DE TERRAPLANAGEM

MAPA DE CORTE E DETALHES

DETALHES

NOTAS:

- A EXECUÇÃO DEVERÁ SER FEITA POR PROFISSIONAL HABILITADO E O MESMO DEVERÁ TOMAR CONHECIMENTO DE TODAS AS PRANCHAS DE PROJETOS REFERENTES A OBRA;

- VERIFICAR MEDIDAS NO LOCAL;

- TODOS OS NÍVEIS DEVERÃO SER OBSERVADOS NA PLANTA ARQUITETÔNICA;

- ACOMPANHAR MEMORIAL DESCRITIVO.

Referência

Projeto de Terraplanagem IMPLANTAÇÃO

Prancha nº

02 / 02

Escala

INDICADA

Proprietário:

PREFEITURA MUNICIPAL DE IJUÍ

Localização:

IJUÍ/RS

Endereço:

Praça dos Imigrantes

Responsável Técnico: FREDERICO CHEUICHE DE OLIVEIRA:00788448005

Assinado de forma digital por FREDERICO CHEUICHE DE OLIVEIRA:00788448005 Dados: 2025.04.22 09:35:43 -03'00'

Projeto: Arq. Frederico Cheuiche de Oliveira - CAU A42877-9 SPOT-Skateparks

Proprietário: Prefeitura Municipal de Ijuí

Desenho: Cristína Storck

Área: 615,85m²

Data: julho 23

SPOT skateparks

LEGENDA

Aterro em material argiloso compactado

Solo

ESCALA 1:125

50 100 200 300 400 500 600 CM

SPOT - Skate Parks - Todos os direitos reservados ©